



APGVV
we are with you!



Annual 2024-25

Powering the
Hands that feed
the Nation

Report

Fueling Agri Innovation and powering
Rural Growth Digitally

ANDHRA PRADESH GRAMEENA VIKAS BANK

ఆంధ్రప్రదేశ్ గ్రామీణ వికాస్ బ్యాంక్
आन्ध्र प्रदेश ग्रामीण विकास बैंक



BOARD OF DIRECTORS

Shri K. Prathapa Reddy
Chairman



Nominees of Central Government under Section 9(1) of the Regional Rural Bank's Act, 1976

Vacant

Vacant

Nominees of Reserve Bank of India Under Section 9(1) (b) of the Regional Rural Bank's Act, 1976

Shri Avinandan, Assistant General Manager
Reserve Bank of India, Hyderabad.

Nominees of NABARD Under Section 9(1) (c) of the Regional Rural Bank's Act, 1976

Shri Bolla Sreenivasulu, Deputy General Manager
NABARD, TSRO, Hyderabad

Nominees of Sponsor Bank (State Bank of India) Under Section 9(1) (d) of the Regional Rural Bank's Act, 1976

Shri V Sivakumar
General Manger (RRBs)
State Bank of India, Corporate Center, Mumbai.

Smt V Hema
Deputy General Manager (ABU)
State Bank of India, LHO, Amaravathi

Nominees of State Government Under Section 9(1) (e) of the Regional Rural Bank's Act, 1976

Smt M Janaki
Secretary, Finance Department
Govt of Andhra Pradesh

Shri Ronald Rose
Secretary, Finance Department
Govt of Andhra Pradesh

REGIONAL MANAGERS



Shri Satish Chandra Saladi
Regional Manager
Anakapalli Region



Shri D. Ramakrishna Raju
Regional Manager
Vizianagaram Region



Shri K. Arjuna Rao
Regional Manager
Parvathipuram Region



Shri L. Anantha Rao
Regional Manager
Srikakulam Region



Shri P. Chiranjeevi Venkatesh
Regional Manager
Visakhapatnam Region

Letter of Transmittal

Andhra Pradesh Grameena Vikas Bank
Head office : Warangal

Date : 26-04-2025

The Secretary,
Ministry of Finance,
Dept. of Financial Services,
Banking Division,
Government of India,
Jeevandeep Building,
Parliament Street,
NEW DELHI -110001

Madam / Dear Sir,

In accordance with the provisions of Section 20 of the Regional Rural Banks Act 1976, I forward herewith the following documents :

A report of Board of Directors as to the Bank's working and its activities during the period from 1st April 2024 to 31st March 2025.

A copy of the Audited Balance Sheet and Profit and Loss Account for the Year ended 31st March 2025.

A Copy of the Auditor's report in relation to the Bank's Accounts for the period 1st April 2024 to 31st March 2025.

Yours faithfully,



(K.Prathapa Reddy)
Chairman

About Us

Andhra Pradesh Grameena Vikas Bank (APGVB) established on March 31, 2006, through the merger of five smaller banks, is headquartered in Warangal, Telangana, India. As a key Regional Rural Bank, APGVB boasts a comprehensive network of 771 branches and 14 regional offices across Telangana and Andhra Pradesh. The bank is decided to fostering economic development and financial inclusion in rural areas, playing a vital role in enhancing the livelihoods of local communities. With joint ownership by the Government of India (50%), the Government of Andhra Pradesh (15%), and the State Bank of India (35%). APGVB focuses on delivering accessible banking services while actively engaging in various developmental initiatives, significantly improving the quality of life for those it serves.

Bifurcation of Assets and Liabilities of APGVB between States of TG & AP

As per directions of DFS, MoF, Government of India, vide their letter: F. No. 15/15/2015(E)-RRB dated: 13.11.2024, Andhra Pradesh Grameena Bank's (APGVB) Assets and liabilities were bifurcated between the states of Telangana and Andhra Pradesh with effect from 01.01.2025. The process has been carried out as per the Working Group Recommendations constituted specifically for this purpose.

Consequently, the branches in the state of Telangana have been Amalgamated with Telangana Grameena Bank limiting the operations of APGVB only to the state of Andhra Pradesh from 01.01.2025.

F. No. 15/15/2015(E)-RRB
Government of India
Ministry of Finance
Department of Financial Services
RRB Section

'Jeevan Deep' Building,
Parliament Street, New Delhi,
Dated: 13 November, 2024

To

Chairman, NABARD
Head Office,
Mumbai.

Subject: Bifurcation of assets and liabilities of Andhra Pradesh Grameena Vikas Bank (APGVB) between Andhra Pradesh and Telangana-reg.

Sir,

I am directed to refer to the following communication on the above cited subject and to say as under:

- i. Government of India Notification dated 20.10.2014 - regarding re-organisation of the area of operation of Andhra Pradesh Grameena Vikas Bank (APGVB) and Telangana Grameena Bank (TGB), consequent upon bifurcation of the state of Andhra Pradesh.
- ii. DFS letter no. 15/15/2015(E)-RRB dated 26.09.2022 - regarding constitution of a Working Group (WG) for giving effect to the bifurcation of assets and liabilities of APGVB, between the states of Andhra Pradesh and Telangana.
- iii. NABARD's letter No. NB.HO.IDD.RRB Recap/1347/RRB-316 (Reorg WG)/2022-23 dated 28.03.2023, wherein report of the WG was submitted to GOI.
- iv. DFS letter no. 15/15/2015(E)-RRB dated 16.05.2023, circulating the Scheme to the State Governments of Andhra Pradesh and Telangana, NABARD and SBI.
- v. Minutes of the meeting dated 04.10.2024.

2. Based on consultation with the stakeholders as referred to above, the Government has accepted the recommendations contained in report of the Working Group, with the following caveats:

- i. The assets and liabilities of APGVB will be bifurcated between the two states as per the audited financial position as on 31st March 2024 on the basis of the WG recommendations. Details of all the components of the assets and liabilities, to be bifurcated, would be shared with the GoAP and Telangana for reference.
- ii. The effective date of bi-furcation shall be taken as 01.01.2025.

- iii. Post bi-furcation, special audit shall be carried out for both banks to confirm that the balance sheet position wrt components of assets and liabilities remains mostly the same as per the audited financial position, as was on 31-03-2024. However, in any case the Working Group recommendations for bifurcation of components of the Assets and Liabilities will be adhered to.
- iv. The assets and liabilities of APGVB Headquarters shall be apportioned between the two states on the basis of population ratio, as per the provisions of Section 53(1) of AP Re-organisation Act.
- v. As regards, the operational aspects related to human resources, APGVB shall call for option from their staff to choose between bifurcated APGVB and TGB and such option shall be mandatory, subject to other terms and conditions of settlement of manpower issues, as recommended by the WG.
- vi. For overseeing implementation of the WG recommendations and removing difficulties including disproportionate option by the employees towards any particular RRB, if any, an Empowered Committee, as monitoring unit (para 6(vi) of minutes of the meeting dated 04.10.2024) shall be constituted with the following composition:

MD / DMD, SBI - Chairman
 CGM(IDD), NABARD - Member
 CGM, SBI - Member
 Chairman, APGVB - Member
 Chairman, TGB - Member
 GM (In-charge of RRBs), SBI- Convenor

3. NABARD is requested to take necessary action for bifurcation of assets and liabilities of APGVB between the states of Andhra Pradesh and Telangana and ensure that the whole process is completed within this calendar year and becomes effective from 01.01.2025.
4. This office may be kept informed about the developments in the matter from time to time.

Yours faithfully,



(Kumar Shyamal Parthasarathi)
 Under Secretary to the Govt. of India
 Tel No.- 011-23747119
 e-mail: rrb-banking@nic.in

Copy to:

1. Chief Secretary, Government of Andhra Pradesh
2. Chief Secretary, Government of Telangana
3. Chairman, State Bank of India (SBI)
4. Chairman, Andhra Pradesh Grameena Vikas Bank (APGVB)
5. Chairman, Telangana Grameena Bank (TGB)

I. KEY PERFORMANCE INDICATORS

Name of the RRB: ANDHRA PRADESH GRAMEENA VIKAS BANK

(Rs. in crore)

Sr. No.	Particulars	Mar'24	Mar'25
1	No. of Districts covered	28	7
2	No. of Branches	771	278
	Rural Branches	498	187
	Semi urban Branches	183	44
	Urban Branches	52	15
	Metro Branches	38	32
	No. of Total Regional Offices	14	5
	New Branches opened during the FY	0	0
	No. of loss making Branches	0	0
	Customer Base (Approx in cr)	0.76	0.28
3	No. of staff	3491	1313
	Supervising staff	2187	785
	Award staff	1267	404
	Subordinate staff	37	124
4	Savings Bank Deposits	10045	3660.88
	Current Account Deposits	181	43.15
	Total CASA Deposits	10226	3704.03
	Term & Other Deposits	15595	6535.05
	Total Deposits	25821	10239.08
	Out of above Bulk Deposits	4205.09	1639.09
5	Total Investment	16923.53	8562.92
	Deposits with Sponsor Bank	1343.45	3435.39
	Deposits with other Banks	10090.4	3364.85
	SLR Investments	5464.44	1762.43
	Non-SLR Investments	21.24	0.25
	Investments in SBI MF (o/s)	4	0.00
6	Advances	31394	10350.95
7	Priority Sector Advances	25205	8502.30
	Agri (excluding IBPC)	20359	6935.62
	MSME	2784	1110.37
	PER	2062	456.31
	Others (only Fraud, BGL outstanding etc)	0	0.00
8	Non - Priority Sector Advances	6189	1848.65
	Agri	0	0.00

Bank Assets and liabilities were bifurcated between the states of Andhra Pradesh and Telangana, effective from January

1, 2025 as per directives from DFS, GOI vide Letter No. F.No.15/15/2015(E) - RRB, dated November 13, 2024 **Page: 7**

	MSME	0.00	207.94
	PER(including Staff, DL, OD etc)	6189.00	1640.71
	Others (only Fraud, BGL outstanding etc)	0.00	0.00
9	Priority Sector Advances (%)	80.28%	82.14%
10	CD Ratio	121.58%	101.09%
11	Type wise MSME Advances	NA	NA
	Micro Enterprises	2765.40	1316.84
	Small Enterprises	18.89	1.47
	Medium Enterprises	0.00	0.00
	Total MSME Advances	2784.29	1318.31
12	Sector wise MSME Advances	NA	NA
	Manufacturing Enterprises	24.73	5.67
	Service Enterprises	1661.40	822.90
	Other Enterprises	1098.16	489.74
	Total MSME Advances	2784.29	1318.31
13	No. of Branches mapped with MSME Cluster	46	19
14	Gold Loan Outstanding	4719.79	2038.03
	- Agri	2536.06	1153.09
	- SME	0.00	0.00
	- PER	2183.73	884.94
15	Housing Loans Outstanding	5127.12	953.17
	- BRS (Bank Regular Scheme including PM Awas Yojna)	5085.29	910.74
	- GSS (Govt Sponsored Scheme)	41.83	42.43
16	Gross NPA (Amount)	844.31	110.65
17	Gross NPA (%)	2.69%	1.07%
18	Net NPA (Amount)	89.01	0.00
19	Net NPA (%)	0.28%	0.00%
20	Compromise under Lok Adalat (No.)	0	0
	Compromise under Lok Adalat (Amt)	0.00	0.00
	Compromise under Bank Adalat (No.)	838	226
	Compromise under Bank Adalat (Amt)	5.02	1.10
	Regular Compromise (No.)	12545	3784
	Regular Compromise (Amt)	95.49	33.43
	Total Compromise (No.)	13383	4010
	Total Compromise (Amt)	100.51	34.53
21	Total Outstanding in AUCA	74.73	14.44
	Total Outstanding in AUCA (Excluding Fraud)	55.61	14.36
	Recovery made in AUCA	7.00	2.31

22	Net Profit (after tax)	1081.12	828.00
23	Total Other Income (Amt)	523.30	474.50
24	CRAR (%)	27.55	25.77
25	CET-1 Ratio (%)	27.20	25.47
26	ROA (%)	2.49%	2.08%
27	ROE (%)	15.74%	33.73%
28	NIM (%)	4.69%	4.38%
29	Credit Cost (Annualised) (%) Provision for GNPA made during the year Non-cumulative/Opening outstanding of Advances i.e. 01st April of the FY) *100	0.81%	0.38%
30	Yield on Advances (%)	9.98%	9.62%
31	Cost of Funds (%)	4.67%	4.90%
32	Cost of Deposits (%)	5.59%	5.86%
33	Expenses Ratio (%)	26.47%	34.55%
34	Provision Coverage Ratio (%) (Including-AUCA)	89.46	100.00
	Provision Coverage Ratio (%) (Excluding-AUCA)	89.46	100.00
35	Mobile Banking Registration done during the FY (No.)	291095	260835
36	(%) of Total No. of Transaction done through Alternate Channel	91.99%	92.33%
37	Total CIF of eligible Accounts for C-KYC (No.)	2793892	1022539
	Out of which C-KYC done (No.)	2649009	1007022
38	Fresh Sanction of KCC during the month (No.)	5099	728
	Fresh Sanction of KCC during the month (Amt)	38.53	5.96
	Fresh Sanction of KCC during the FY (No.)	82717	26330
	Fresh Sanction of KCC during the FY (Amt)	603.82	202.92
39	Total KCC Accounts opened in CBS during the FY (A) (No.)	82717	26533
	Out of (A) Eligible KCC Accounts to open through LOS (B) (No.)	NA	23810
	Out of (B) KCC Accounts opened through LOS (No.)	NA	22477
40	New Individual SB/CA Accounts Opened during the Month by Branches (No.) (Excluding CSP A/cs)	20106	5813
	New Individual SB/CA Accounts Opened during the FY by Branches (No.) (Excluding CSP A/cs)	404718	86013
	Individual Accounts opened through Video KYC during the FY by Branches (No.)	146294	82632
41	Total Loan & Advances Sanctioned/ Renewed (Amt) during the FY	28269.24	11994.46
	Total Loan & Advances Sanctioned/ Renewed by AMH (Amt) during the FY	14081.2	6892.3
42	No. of HL Counselor engaged for sourcing of HL	56	58
	No. of HL proposal sourced by HL Counselor during the FY	147	94

	Total amount of HL proposal sourced by HL Counselor during the FY	60.66	33.13
	No. of HL proposal sourced by HL Counselor during the month	41	15
	Total amount of HL proposal sourced by HL Counselor during the month	31.71	4.69
43	Total Agri Debt Waiver due as on	NA	NA
	Receipt of Agri Debt Waiver during the Month	NA	NA
	Receipt of Agri Debt Waiver during the Year	NA	NA
	All the fields are mandatory.		

Regards
CHAIRMAN

II. FINANCIAL PERFORMANCE

Income and expenditure: comparative position at a glance with previous FY (Rs. In Cr)

Particulars	2024-25	2023-24
Interest Income	3,609.52	3,957.79
Interest Expenditure	1,954.21	2,026.88
Non-Interest Income	474.50	523.30
Non-Interest Expenditure	735.94	649.64
Gross Profit/Operating profit	1,393.87	1,804.57
Taxes	256.42	381.48
Deferred Tax Asset & Earlier year adjustments (excess)	20.25	7.72
Provisions and Contingencies	274.57	334.26
Net Profit	828.00	1,081.12

Business Ratios

S.No.	Particulars	31.03.2025	31.03.2024
1	Yield on Advances (Including IBPC receivable NET)	9.62	9.98
2	Cost of Deposits	5.86	5.59
3	Interest Spread	3.76	4.39
4	Yield on Investments Consolidated (Daily Avgs)	8.24	7.5
5	Cost of Borrowings consolidated	6.73	6.51
6	Expenses Ratio / cost to income ratio	34.55	26.47
7	Average Business per Emp (Rs. In Crores)	37.03	15.39
8	Net Profit per Emp (Rs. In lakhs)	63.06	30.97
9	Average CD Ratio	120.09	115.64
10	Average Cost of funds	4.90	4.67
11	Average Return on Funds	9.04	9.08
12	Cost of Management	1.85	1.5
13	Return on Equity	33.73	15.74
14	Return on Assets	2.08	2.49
15	Gross Rate of Return	1.70	2.01
16	Net Interest Margin	4.38	4.69
17	Operating Profit to Working Funds	3.50	4.16
18	Average business per branch (Rs. in Crores)	73.92	69.67
19	Total business per employee (Rs. In Crores)	15.68	16.39
20	Total business per branch (Rs. In Crores)	74.06	74.21
21	Net profit per employee (in lakhs)	63.06	30.97
22	Net profit per branch (in lakhs)	297.84	140.22

The figures in accompanying table reflect the comparative position of Tier-I, Tier-II Capital, Reserves and computation of CAR with previous year.

(Rs. In Cr)

S.No.	Particulars	2024-2025	2023-2024
I			
A	TIER I CAPITAL		
A	Paid up capital	54.87	94.09
	Share capital deposit	0	0
	Less: Intangible assets and losses	0	0
	TOTAL	54.87	94.09
B	Reserves & Surplus		
1	Statutory Reserves & Surplus	603.35	1,369.26
2	Capital Reserves	3.55	11.1
3	Other Reserves	4.58	14.31
4	Special Reserve U/s 36(1)(viii) of the I.T. Act, 1961	116.21	363.52
5	Surplus in Profit and Loss account	1672.16	5,017.85
6	TOTAL	2,399.85	6,776.04
	TOTAL TIER I CAPITAL	2,454.72	6,870.13
B	TIER II CAPITAL		
1	Undisclosed Reserves	0	0
2	Revaluation Reserves	0	0
3	General Provisions and loss Reserves	29.08	89.08
4	Investment fluctuation Reserves/Funds	0	0
	TOTAL TIER II CAPITAL	29.08	89.08
	TOTAL TIER I + TIER II CAPITAL	2,483.80	6,959.21
II			
A	Adjusted value of funded risk assets i.e., Balance Sheet Items	9,548.52	25,105.81
B	Adjusted value of Non funded risk assets i.e., Balance Sheet Items	91.15	150.78
C	Total risk weighted Assets(a+b)	9,639.67	25,256.60
III	Percentage of capital funds to Risk Weighted Assets(I:II)	25.77	27.55
	Tier I Capital Ratio	25.47	27.2
	Tier II Capital Ratio	0.30	0.35

The Bank's investment under SLR category & Non-SLR category is tabulated below:

Investments (in Cr)	2024-25	2023-24
SLR	1,762.43	5,464.45
FDs with Other Banks	6,800.24	11,433.85
Non SLR	0.25	21.24
Total Investments	8,562.92	16,919.54

III. Core Operations

Advances: Though the stipulated MOU Budget has increased from 13% to 15% compared to last FY, Bank has achieved 81% of stipulated MOU Budget.

MOU Budget	Achievement	% of Achievement
₹ 3809.00 Crore	₹ 3086.24 Crore	81.00 %



➤ **Housing Loans:** We have launched a special Housing loan campaign with competitive interest rates so as to drive the operating staff for achievement of set goals..

MOU Budget	Achievement	% of Achievement
₹ 794.00 Crore	₹ 505.19 Crore	63.63%

- **AATL- Dairy Proposals (Agri allied)** : The total AATL-Dairy portfolio in the bank stood at ₹ 10.39Cr as on 31.03.2025.
- **AATL Portfolio (Agri allied)** : Total portfolio of the Bank under ATL/AATL segment as on 31.03.2025 stood at ₹1163.91Cr which is 11% of the total portfolio of the Bank.
- **SME** : The total SME portfolio of the bank as on 31-03-2025 is ₹1318.31 Crore.
- **CRE-RH (Project Finance)** : With a special focus on this portfolio, Bank has trained/sensitised our operating staff in this product and during this FY Bank could source 13 Proposals worth of ₹11.15 Crore under this segment which has sourced significant Business under Housing Loan scheme.

As on 31.03.2025	
Accounts	Amount
13	₹ 11.15 Cr

The following table summarises the outstanding loans by purpose:

S.No	Category of Advance	31.03.2023	31.03.2024	31.03.2025
I	Priority Sector			
A	Direct Agriculture			
a)	Short Term Advances (SAO)/KCC	10298.73	10293.18	1804.25
b)	Agri. Term Advances	8448.29	10065.65	5790.17
B	Indirect Agriculture			
1	MSME	1999.49	2784.29	1110.37
2	Education Loan	36.97	37.69	3.57
3	Housing Loan	2281.25	2023.15	446.87
4	Other	20.60	0.00	5.87
	Total (A+B)	23085.33	25203.96	9161.11
	Less: IBPC	4635.00	3808.00	658.80
	Total Priority Sector(I)	18450.33	21395.96	7843.36
II	Other loan Categories			
a)	Staff Loan	240.91	288.18	194.19
b)	Other Non- Priority Sector loans	3805.87	5901.67	995.66
	Total (a+b)	4046.78	6189.85	1189.85
	Add: IBPC	4635.00	3808.00	658.80
	Total Non-Priority Sector(II)	8681.78	9997.85	1848.65
	Grand total(I+II)	27132.11	31393.81	10350.95

The following table summarises the outstanding loans by purpose:

(₹ in Crores)

S. No.	Particulars	2023-24		2024-25	
		No. of A/cs	O/s Amount	No. of A/cs	O/s Amount
	Weaker Section	1205544	19440.80	503047	7819.06
	Women borrowers	778517	8910.22	263317	2881.28
	Minorities	13756	168.41	1377	14.99
	SCs/STs	305542	3048.78	74486	632.88

- **“A New Beginning Campaign”** launched by SBI corporate centre to all sponsored RRBs, to begin the focus on financing to Handlooms and Handicrafts. We have qualified in this campaign.

Government sponsored schemes:

- **Mudra Loans Disbursements:** We have achieved 107.29% of MOU Budget for Mudra Loan disbursement
 MOU Budget: 511 Crores Achievement: 548.26 Crores



- **Stand Up India Scheme:** Unlike previous all years, with a clear strategy, we have achieved 153.19% of MOU Budget

MOU Budget: 90 Proposals Achievement: 72 proposals were sanctioned during FY 2024-25



IV. Financial Inclusion

Financial Inclusion Department

Activities carried out by Financial Inclusion Department includes

- i. Bank Mithra operations.
- ii. Conducting of Financial Literacy Programs.
- iii. Extending Banking services through Mobile ATM Demonstration Van.
- iv. Coverage of Social Security Schemes.
- v. Insurance and Investment services.

I. Bank Mithra Operations

As part of our Financial Inclusion mandate to extend banking services to unbanked areas, the Bank had, as on 31.12.2024 (prior to bifurcation), successfully covered 5,471 villages through 2,894 Bank Mithras across the erstwhile districts of Khammam, Mahabubnagar, Nalgonda, Medak, and Warangal in Telangana State, and the districts of Visakhapatnam, Vizianagaram, and Srikakulam in Andhra Pradesh.

Following the bifurcation effective from 01.01.2025, the Bank now operates exclusively within the State of Andhra Pradesh.

2. Out of the total 2,894 Bank Mithras, 1,867 have been deployed in Sub-Service Areas (SSAs) in line with the directions of the Department of Financial Services (DFS). The remaining 1,027 Bank Mithras have been engaged in Non-SSA areas with the objective of reducing customer footfall at branches. Of the 5,471 villages covered, 1,193 have a population of 2,000 and above, while the remaining 4,278 villages have populations below 2,000.

3. Bank Mithras are equipped with handheld devices (Micro ATMs) connected to the Bank's server via the Financial Inclusion Server, enabling them to deliver essential banking services. Serving as an extended arm of the Bank, they play a crucial role in implementing our Financial Inclusion policy in alignment with the Government of India's directives. By leveraging technology, Bank Mithras provide convenient doorstep banking services to customers in remote and underserved areas.

4. Following services are extended to customers through Bank Mithras

- a. Cash withdrawal and deposit.
- b. Recovery of loan instalments.
- c. AEPS transactions both Onus and Off us.

- d. RuPay Debit card transactions both Onus and Off us.
- e. Aadhaar Seeding facility.
- f. Facility of mobile number seeding to bank account.
- g. Enrollment in Social Security Schemes - PMSBY, PMJJBY and APY enrolments and Lead generation in insurance products, sourcing of MSME loans, opening of SB A/c's through V-KYC and under PMJDY scheme.
- h. Printing of customers Passbooks through Passbook Printing Machines.

The Bank's Financial Inclusion (FI) operations at Bank Mithra points operate on the principle of biometric authentication of beneficiaries through Micro ATMs. These operations are fully online and integrated with the Bank's Core Banking System (CBS) in real time. This seamless integration ensures that all transactions performed by Bank Mithras are instantly updated in the CBS, enabling accurate and timely reflection of customer activities.



(Sri. K Arjuna Rao, RM Parvathipuram (Left) and Sri. P. Chiranjeevi Venkatesh, RM Visakhapatnam (Right), felicitating the best performing Bank Mithras from GTIDS Pvt Ltd during the Business Development program in Parvathipuram Region and Visakhapatnam Regions respectively.)

Business at Bank Mithra Points

S. No.	Parameter	As on 31.03.2025
1	No. of Bank Mithra accounts	3,63,843
2	Balances (Amt in Crores)	138.02
3	Average Balance (Amt in Rs)	3,793.44
4	PMJJBY Enrollments in FY 2024-25 (in No's)	47,781
5	PMSBY Enrollments in FY 2024-25 (in No's)	72,086
6	APY Enrollments in FY 2024-25 (in No's)	10,812

II. Conducting of Financial Literacy Programs

Bank has conducted 2,530 Financial Literacy Awareness camps during the FY 2024-25 to create awareness among rural people and encourage them to use ATMs, Micro ATMs, PoS transactions, use Mobile Banking, Mobile Wallets and to highlight the role of Bank Mithras engaged by the Bank. Further, the Financial Literacy Counsellors have conducted 269 Financial Literacy Awareness Camps during the FY 2024-25.



(Janasuraksha Saturation Camp conducted at Pedamanapuram Branch in Vizianagaram Region)

III Extending Banking services through Mobile ATM Demonstration Van.

To promote Digital Financial Literacy, NABARD is extending grant assistance under its Financial Inclusion Fund (FIF) for the deployment of Mobile Vans aimed at demonstrating banking technology. The primary objectives of the Mobile ATM-Demonstration Van initiative are as follow he main objectives of Mobile ATM- Demonstration Van are :

- i. Demonstration of Various digital banking technologies for Digital Financial Literacy and Spreading Financial Literacy.
- ii. Demonstration of Micro ATM, ATM , POS and Rupay card transactions.
- iii. To increase the activation of Rupay cards, specifically cards issued under PMJDY.
- iv. Demonstration of ATM transactions. Micro ATM usage and precautions to be taken while doing ATM transactions.

Bank has procured 5 Mobile ATM demo vans for spreading Financial Literacy and to bring awareness. The vehicles move across all the operational districts of our Bank in Andhra Pradesh state. Bank's FLC counsellors have been given charge of handling the Mobile ATM during the tour and utilizing it for giving demonstrations at the time of conducting Financial Literacy camps. ATM Vans are pre-equipped with LED TVs & used for playing videos on Financial Literacy, Social Security schemes, Banks products and services etc.

IV. Coverage of Social Security Schemes

Bank is providing coverage under Social Security Schemes, Viz., PMJJBY, PMSBY and APY to its customers for providing Insurance and Pension coverage.

1. **Pradhan Mantri Jeevan Jyoti Bima Yojana (PMJJBY)**

Pradhan Mantri Jeevan Jyoti Bima Yojana (PMJJBY) is a Government of India-backed one-year renewable life insurance scheme that provides life cover in the event of the insured's death, regardless of the cause. Individuals aged between 18 and 50 years, having a savings bank account and who give their consent to join or enable auto-debit, are eligible to enroll. Aadhaar serves as the primary Know Your Customer (KYC) document for the bank account.

The scheme offers a life insurance cover of ₹2 lakh for the period from 1st June to 31st May, renewable annually. The premium for the scheme is ₹436 per annum, which is auto-debited in a single installment from the subscriber's bank account, based on the option provided by the customer, on or before 31st May each year.

Bank has enrolled 1,28,935 new customers under Central Governments flagship programme Pradhan Mantri Jeevan Jyoti Bima Yojana during FY 2024-25 taking the total gross enrolments to 9,34,043.

2. **Pradhan Mantri Suraksha Bima Yojana (PMSBY)**

Pradhan Mantri Suraksha Bima Yojana (PMSBY) is a government-backed accidental insurance scheme offering annual coverage for accidental death and disability. It is available to individuals aged 18 to 70 years who have a bank account and provide consent for auto-debit of the premium.

The scheme provides risk coverage of:

- ₹2 lakh for accidental death or total permanent disability
- ₹1 lakh for partial permanent disability

To avail coverage for the period from 1st June to 31st May, enrollment or auto-debit consent must be given on or before 31st May each year. The annual premium of ₹20 is auto-debited in a single installment from the subscriber's bank account. Aadhaar serves as the primary KYC for the scheme.

Bank has enrolled 1,82,500 new customers under Central Governments flagship scheme Pradhan Mantri Suraksha Bima Yojana(PMSBY) during FY 2024-25, taking the total gross enrolments to 14,96,788.

Creating a record among all RRBs by mobilizing 1,50,762 PMSBY policies on 21.02.2023.

3. **PFRDA-Atal Pension Yojana (APY)**

Atal Pension Yojana (APY), launched by the Government of India in June 2015, is a pension scheme aimed at workers in the unorganised sector such as domestic helpers, drivers, daily wage labourers, gardeners, and others. The scheme encourages these individuals to save for their retirement during their working years. APY offers a guaranteed minimum monthly pension ranging from ₹1,000 to ₹5,000 after the age of 60, based on the subscriber's age at

entry and chosen monthly contribution.

Under APY, Bank has mobilised 34,314 enrollments in FY 2024-25. Total subscriber base of the Bank as on 31st March, 2025 reaches to 2,08,297.



Chairman Sri. K Prathapa Reddy receiving APY – Ultimate Champions Cup award from the PFRDA officials).

V. Insurance and Investment services.

Bank has tie up with insurance companies for providing Insurance and Investment services to the customers for making it convenient to them to avail all such services at our Branches.

SBI Life Insurance: The Bank is a corporate agent of SBI Life Insurance Corporation Limited, to meet the life insurance needs of the Bank's customers, as part of Financial Inclusion apart from earning non-interest income. The Bank mobilized a New Business Premium (NBP) of Rs. 1490.66 Lakhs and earned a commission of Rs. 337.87 Lakhs during the FY 2024-25.

SBI General Insurance: Bank mobilized a business premium of Rs. 2229.22 Lakhs during the year 2024-25 under PAI, Health, Asset, Motor and Tiny sector. The Bank has earned a commission of Rs. 219.01 Lakhs for the year 2024-25.

SBI Mutual Funds:

To inculcate the habit of savings through Investments to our customers, we have entered into Corporate Agreement with SBI Mutual Funds as corporate agent for sourcing Mutual funds. Required software has been developed by C-Edge and is incorporated in Bank Core Banking Solution software. Some of Bank staff has cleared the National Institute of Securities Management (NISM) course on mobilization of mutual funds and emerged as Association of Mutual Funds (AMFI) certified employee for sourcing business under Mutual funds.

V. Internal Control System - Inspection & Audit (I&A)

The I&A Department, headed by a General Manager, works under the guidance and supervision of the Audit Committee of the Board & all activities of the Bank are subject to internal audit function, which comprises of different types of audits namely (a) Risk Focused Internal Audit (RFIA) (b) Snap Audit (c) 'Concurrent Audit and (d) Income Audit (e) Special Audit (f) Compliance Audit (g) IS Audit.

Risk Focused Internal Audit (RFIA):

The Risk Focused Internal Audit Report System has been implemented in the Bank since July 2009, as suggested by our Sponsor Bank, State Bank of India. In order to strengthen the criteria to qualify for better ratings, Bank has raised the benchmark for the Inspection ratings with effect from 01.09.2011. For further strengthening of the audit system the new format of RFIA has been introduced in the Bank w.e.f. 01.10.2016 as advised by our Sponsored Bank. During this year, The audit system has been revised with the following rating system parameter-wise marks & periodicity for conducting the audits of branch/office.

S. No.	Range of Marks	Revised Rating	Periodicity of Audit
1	850 and above	Well Controlled – A+	Once in 18 months
2	751 to 849	Adequately Controlled – A	Once in 18 months
3	651 to 750	Moderately Controlled – B	Once in 12 months
4	650 and below	Unsatisfactorily Controlled – C	Once in 12 months

The audit periodicity for branches and offices will be adjusted by “+/- 90” days to maintain the element surprise in the audit. Revised reporting format of Risk Focused Internal Audit (RFIA) has been implemented incorporating IS & IT Risk scrutiny in it.

During the year, 117 Branches and 13 HUBs / RASMECCC of APGVB excluding TGB have fallen due for Audit and all have been audited well before the stipulated schedule. The reports submitted by the Auditors have been dealt with by taking corrective measures, wherever necessary. The Department has carried out its operations in a fair manner and without prejudice which helped in strengthening the systems and procedures. The percentage of well Controlled

A+ branches recorded as 75.17% which is higher than Corporate matrix of 40%. During the year 2022-23, Automation of ORM in RFIA portal has also been rolled out. Hence the RFIA portal is fully automated.

During the year 2023-24, Automation of HUBs and RASMECCs has also been rolled out. Hence the RFIA portal for HUBs and RASMECCs is fully automated.

During the year 2024-25, The Internal audit policy has been revised. The scoring pattern has been changed in ORM, CRM areas and Self audit for Branches/AMHs/RASMECC separately. Implementation of penalty for false compliance, Zero Tolerance areas linking of Risk ratings and its impact on scores have been incorporated in Revised Internal audit policy. ORM sampling verification is introduced for mitigating better risk measurement.

SNAP Audit

The schedule of Snap Audits has been advised to ROs on monthly basis to depute Officials from Region to other Region to carry out the Snap Audit of Branches to have effective audit of the Branches. During this year, Total 527 Snap Audits of APGVB have been conducted. SNAP audits are dispensed after revision of Internal Audit policy w.e.f from October 2024 onwards.

Concurrent Audit

As a part of internal control system in our Bank, Concurrent Audit is introduced from the financial year 2012-13 as per the policy guidelines issued by NABARD. Keeping in view of the empanelled Concurrent Auditors availability, the Concurrent Audit is being conducted at 62 branches/Treasury at Head office with the help of 10 Concurrent Auditors. Bank is in process to empanel the retired Bank Officials to cover at least 50% of the Credit and other exposures of the Bank under Concurrent Audit System in compliance with the guidelines issued by NABARD. To ease the functioning and overall follow up, the WEBCAS portal has been developed for Concurrent Auditors and is in use since December 2023. Concurrent audit of AMHs/RASMECCs is also automated through WEBCAS.

RADAR Implementation

A new tool is introduced in our internal audit structure, that is "Remote Application for Dynamic Assessment of Risk". It is a system-driven, continuous and centralized monitoring approach based on the remote evaluation of data points available in the source system, I.e; CBS/LOS. Data from the CBS/LOS will be extracted on a monthly basis and then pushed into the RADAR application.

Apart from this, the following audits have also been carried out to enhance the efficiency levels:

Income Audit

Income Leakage Audit has been conducted at all the Units and recovered Rs. 35.90 Lakhs for the FY 2024-25.

Compliance Audit

Post bifurcation, Compliance Audit for FY 24-25 was conducted for 117 branches and 13 HUBs/ RASMECCC to strengthen the compliance quality.

IS Audit

IS Audit has been conducted at 6 units and Head Office including IT Cell with the help of CISA qualified auditor during the FY-2024-25.

Audit of other Administrative Units:

Post bifurcation, Management Audits of all five regional offices have been audited .

Other departments i.e. Business, Operations,, Stationery, IT cell, HRMS,Pension, LCPC Vzm etc., have also been audited during the FY-2024-25.

Management Audit

The Management Audit of our Bank has been conducted by our Sponsor Bank, SBI. The audit has been conducted from 05.02.2024 to 09.02.2024 and the Bank has been awarded 'A-' Grading with score of 74.43%. Additionally, got an Incentive of '2' marks for timely submission of compliance for closure. The bank has been awarded 'A' grading with score of 76.43%.

NABARD Inspection under Section 35(6) of the Banking Regulation Act 1949

NABARD Inspection under Section 35(6) of the Banking Regulation Act 1949 The NABARD Inspection with reference to Bank's financial Position as on 31st March 2023 under section 35(6) of BR Act 1949 was conducted from 19.06.2023 to 11.07.2023.

Expenditure Audit (One time measure)

A one time Expenditure audit was conducted by the CAO Vijayawada, SBI. The audit has been conducted from 18.02.2025 to 19.02.2025 with a score of 180 out of 225 marks.

VI. Human Resources, Training & Industrial relations

The staff strength of the Bank as at the end of FY 2024-25 is the staff strength and its composition is as under:

Cadre	March 2025		March 2024	
	Number	% of total staff	Number	% of total staff
Officers	785	59.78%	2187	62.65%
a.OS-V	4		8	
b.OS-IV	18		47	
c.OS-III	79		178	
d.OS-II	312		761	
e.OS-I	372		1193	
Office Assistants	404	30.76%	1267	36.29%
Office Attendants	124	0.09%	37	1.06%
TOTAL	1313 *		3491	

* On account of the bifurcation of APGVB into Andhra Pradesh and Telangana states w.e.f., 31.12.2024, the staff details are currently being displayed only under eAPGVB.

The Staff strength of the Bank before bifurcation is as under

Cadre	December 2024	
	Number	% of total staff
Officers	2354	58.93%
a.OS-V	10	
b.OS-IV	66	
c.OS-III	220	
d.OS-II	823	
e.OS-I	1235	
Office Assistants	1146	28.69%
Office Attendants	494	12.36%
TOTAL	3994	

The representation of women in total force as on 31.03.2025 is 282 i.e., 21.47%. Bank has taken several measures to provide safe and conducive environment for women employees such as maternity leave, sabbatical leave etc.

The details of the staff who exited the Bank's service during the year on various grounds are furnished below.

S.No	Reasons	No. of Staff
	Retirement	36
	Resignation	95
	Removal	2
	VRS	1
	Deceased	1
	Voluntary Cessation of Service	0
	Terminated during probation	0
Total		135

The ratio of staff recruited from 2009 onwards to the staff recruited in the erstwhile RRBs has increased gradually and now only 32 staff is in service who have joined prior to 2009 and rest joined in the service after 2009, which implies more than 97.56% of the Bank staff are either young / in the middle age group.

Manpower planning and Recruitment

The Bank has been recruiting the Staff in various cadres through IBPS since 2009-10, as per manpower assessment and requirement undertaken as on 31st March of every year in terms of Thorat Committee recommendations, presently as per Mitra committee recommendations approved by GOI.

Accordingly, based on the business volumes as on 31.03.2024, the Bank has taken up recruitment exercise for augmentation of staff in various cadres, including lateral recruitment of Scale-II and Scale-III Officers in General banking and with specialization in Law, IT, Marketing, Treasury, Agriculture, Chartered Accountants etc.

During FY 2024-25 Bank has recruited Officers in various grades including specialist officers and 142 office Assistants.

S.No	Cadre/Grade	No. of Candidates recruited during the FY 2024-25
1	Office Attendants	0
2	Office Assistants	187
3	Officers Scale-I	82
4	Officers Scale-II	11
5	Officers Scale-III	2
	Total	282

All the recruitments have been completed through the Common Written Test including interviews conducted by IBPS except that are on compassionate grounds.

Implementation of Scheme for Appointment on Compassionate Grounds and Payment of Ex-gratia Lump-sum amount

As per the policy approved by the Board of the Bank, any dependent family of a staff who was deceased / retired on medical grounds before attaining 55 years of age due to incapacitation, can opt either for Payment of Ex-gratia lump sum amount or for appointment on compassionate grounds. The Bank has implemented the Scheme for appointment under compassionate grounds with effect from 12.04.2019 & appointed 10 members (8 members as Office Assistants & 2 members as Office Attendants) under the scheme up to 31.03.2024, which provided immediate assistance to the family members from financial destitution caused due to death of the staff member.

As per the revised guidelines approved by the Board, the Bank has approved 16 applications for appointment on compassionate grounds during the FY 2024-25 as mentioned below.

S.No	Appointed as	No of Candidates
1	Office Assistants	09
2	Office Attendants	07

Promotions

Promotion is an annual exercise & number of employees promoted in different cadres in the promotion process for FY2024-25 is tabulated below. As many as 391 staff members have been promoted to next higher grade as under:

S.No	Scale	No. of promotions
1	Scale IV to V	2
2	Scale III to IV	27
3	Scale II to III	75
4	Scale I to II	150
5	O Asst. to Officer Scale – I	137
5.	O. Attn. to O Asst.	0

Based on the manpower assessment as on 31.3.2024, the vacancies to be filled by way of promotions have been arrived at and promotions affected in terms of the RRBs (Appointment of Officers and Employees) Rules 2017. The Written Test required to be conducted for promotion to Office Assistant, Officer Scale-I, Scale-II and Scale-III was conducted by IBPS.

The Bank has fulfilled the statutory requirement of giving pre-promotion training to all SC/ST candidates, eligible for promotion, prior to written test. This has enabled the SC/ST candidates to prepare themselves better, to give the written test.

Training and Development

The bank has transformed its training programs by integrating classroom and digital training methods to meet the diverse knowledge requirements of a sustainable workforce. This blended approach empowers employees with flexible learning options, ensuring comprehensive skill development. By adopting this modern training frame work, the bank cultivates a competent and agile workforce, primed for on-going growth and success. Bank offers trainings at its state-of-the-art training centre in Sangareddy, as well as partnering with premium external institutes, providing participants with an exceptional learning environment. Further our SLC has arranged training sessions (online/offline) to our staff members by external institutes like CAB, BIRD Lucknow, BIRD Mangalore, SBIRB, SBISC etc.

In addition to conducting regular sessions, Bank has created informative resources such as hand-outs, quizzes and frequently asked questions (FAQs) covering various topics related to credit and general banking. These valuable materials serve as quick references for Branch staff members and are conveniently accessible through VIKASNET-Knowledge Corner, our internal

knowledge platform.

Prioritising Women Employees and their concerns

Women employees contribute a lot to the Bank and the Bank continuously addresses their concerns too.

International Women's Day 2025

We are celebrating International Women's Day on 8th March every year. This year also bank has organised the events to highlight the achievements of our Women staff members on 08.03.2025 being a holiday with the theme "Inspire Inclusion".

One fourth of our workforce constitutes women staff members and they are working at all levels of hierarchy from Chief Manager to Office Attendant. Recognition of one's abilities always plays a big role in encouraging the members to take on higher roles and responsibilities and succeed.

On the occasion of International Women's Day, all the Regional Offices have conducted an open competition of elocution for all the women staff members in the Bank on the topics "Inspire Inclusion", "Role of Women in Indian Economy" and "Successful balance of career and home". All the interested candidates have participated in the competition at their respective Regional Offices and the best performers at each region are felicitated by their respective Regional Managers.

Internal Complaints Committee

The Bank has also put in place operational guidelines and mechanism for effectively dealing with cases of sexual harassment /misdeeds against women employees in sync with the provisions of The Sexual Harassment of Women at Workplace (Prevention, Prohibition & Redressal) Act, 2013 and constituted Internal Complaints Committees at 14 Regional Offices and Head Office to deal with the complaints of sexual harassment to ensure safe working environment for women employees in the Bank. We have been sensitizing the employees of both the genders to be fostering a healthy and conducive work environment. The number of cases received and disposed will be placed before the Board once in 6 months.

Staff welfare Measures Mediclaim policy

In terms of Government of India letter No: F.8/1/2015-R RB dated 20.10.2016, our Bank has implemented Medical Insurance Scheme as per 10th Bipartite Settlement to employees and officers along with their dependent family members as detailed in Schedule IV. The Scheme covers Employee + Spouse + Dependent Children + 2 dependent Parents / parents-in-law with a Sum Insured of Rs.4,00,000 and Rs.3,00,000 for Officers and employees respectively. We

have also taken a Corporate Buffer to cover additional expenditure up to 200% of basic SI, if the hospitalization expenditure exceeds the sum insured. The Scheme, apart from facilitating hassle free admission into the hospital immediately, makes the settlement of hospitalization expenses become much easier, saving administrative time considerably. The scheme also covers domiciliary treatment expenses up to 15% sum insured.

Around 17243 members including family members of Staff have been covered under the Scheme.

Group Personal Accident Insurance Policy

To boost the morale of the staff members, Bank has taken up the initiative of Group Personal Accident Insurance Policy with the following sum insured to create a sense of security among the staff members and towards building loyalty to the organization.

S.No	Cadre	Sum Insured
1	Officer Scale-III, IV & V	10 Lakhs
2	Officer Scale-I & II	7.5 Lakhs
3	Office Assistants	5 Lakhs
4	Office Attendants	3 Lakhs

Coverage:

1. Death cover wherein 100% of capital sum insured is payable.
2. Loss of two limbs/ both eyes/ one limb and one eye wherein 100% of the capital sum insured is payable.
3. Loss of one limb or one eye wherein 50% of the capital sum insured is payable.
4. Permanent total Disablement.
5. Permanent Partial Disablement.

Group Term Life Insurance Policy

To safeguard the families of staff members in any unforeseen situations and to address the increasing financial liabilities due to various loans availed by them such as Housing Loans, personal loans, vehicle loans etc., the bank has taken the initiative to facilitate a Group Term Life Insurance Policy(along with 100% ADB Rider) which is on voluntary and self-funding basis.

The coverage period of the policy is from 27.05.2023 to 26.05.2024 and various options have been provided to all the staff members, irrespective of their cadre, and are based on their CTC (Cost to Company).

Sum Assured for Natural Death	Sum Assured for Accidental Death
30.00 Lakh	30.00 Lakh
40.00 Lakh	40.00 Lakh
60.00 Lakh	60.00 Lakh
80.00 Lakh	160.00 Lakh
100.00 Lakh	200.00 Lakh

The scheme is one time measure to all the staff members of the bank in the age group of 18 to 60 years. Coverage ceases on account of any type of exit from the bank's service. Maximum cover for natural death is Rs. 100.00 Lakh, subjected to maximum 10 times of CTC.

The Bank will be the Master policy holder and the claims will be paid through the Bank only.

Care and Assistance for Retired Employees

The welfare and comfort of retired employees' remains to be one of the key priorities of the Bank. Bank is implementing Medical Insurance Scheme for Retired Staff members and their spouse (Self-Funded scheme) & as of March 31st 2025, 783 retired employees and their family are covered under the scheme.

Pension Scheme

Bank has been implementing Pension scheme with effect from 01st April 2018 consequent to the orders of Supreme Court extending pension to RRB employees. The Scheme is in lieu of the Employees' Pension Scheme, 1995. Pension Fund Trust has been constituted by the Bank as per the Pension Regulations of the Bank.

Industrial Relations

The Management of the Bank, Officers Association and Employees Union have worked in tandem for the welfare of the staff members and business development, sorting out amicable solutions for routine issues that cropped up during the year. Cordial and amicable working atmosphere has prevailed during the year.

Welfare of SC/ST and OBC Employees

The Bank has maintained cordial relations with the SC/ST Welfare Association and OBC

Welfare Association and complied with statutory requirements in all aspects of recruitments, promotions etc. The Bank has held regular meetings with the representatives of Welfare Associations and Liaison Officers to redress their grievances.

The Bank has taken all steps to keep up the morale and motivation of the employees.

VII. Premises

During the FY 2024-25, the bank has made infrastructure upgrades (new ambience) to 28 branches to enhance customer experience.



IT INITIATIVES During FY 2024-25 as on 31.03.2025

We Andhra Pradesh Grameena Vikas Bank, innovation is not just an initiative it's our identity. Known for consistently staying ahead of the curve, APGVB has built a reputation for pioneering new technologies and delivering exceptional customer-centric services across the banking landscape. This Financial Year 2024-25, we proudly took our commitment a step further by placing Customer Security, Information Security, and Cyber Security at the very heart of all digital strategies ensuring a safe, seamless, and future-ready banking experience for our customers.

While continuing to enhance user-friendly services and embracing new-age digital platforms, the year witnessed a strategic shift towards building robust, resilient, and secure digital infrastructure. We focused on strengthening our cybersecurity frameworks, implementing next-generation digital solutions, and creating innovative customer journeys that reflect our unwavering commitment to trust, transparency, and technological excellence.

Our efforts bore fruit not only in terms of customer satisfaction but also through national recognition. We are proud to announce that APGVB has received multiple prestigious accolades this year including awards from **IBA (Indian Banks' Association)**, **IBEX India**, and **SKOCH** in categories such as cybersecurity excellence, digital innovation, and overall performance leadership. These honours stand as a testament to our relentless pursuit of excellence and our vision to lead not just among Regional Rural Banks, but to stand tall alongside Commercial Banks in the digital and technological arena.



As we move forward, our vision remains clear to be the most secure, customer-friendly, and digitally advanced Rural Bank in India. With innovation as our compass and security as our foundation, we are proud to present this Annual Report on IT Initiatives, capturing our strides, strategies, and success stories of the year gone by.

A. Awards & Recognitions:

The prestigious accolades and recognitions conferred upon our APGVB for FY 2023-24 & FY 2024-25 for its outstanding contributions in the field of Banking Technology and Innovation.

❖ IBA Banking Technology Awards

For the FY 2024: A total of 75 nominations were submitted under the "Regional Rural Banks" category by several RRBs. Our bank received five awards, which are as follows:



a) Winner:

- I. Best IT Risk & Management
- II. Best Digital Financial Inclusion

b) Runner-Up:

- III. Best AI/ML Adoption



Received special appreciation from IBA Jury Members at the citations, recognizing our excellence in innovation and technology in digital financial & customer centric services.



❖ IBEX India BFSI Tech Awards

For the Year 2024: Secured five Technology Awards across all five nominations under the Co-operative/RRB/Small Finance/Payment Banks category.

The awards include:

a) Winner:

- ➔ Best IT Risk & Cyber Security Initiatives
- ➔ Excellence in Operational Efficiencies Using Emerging Technologies

b) Runner-Up:

- ➔ ESG and Sustainable Initiatives of the Year
- ➔ Most Innovative Use of Technology

c) Special Mention:

- ➔ Outstanding Use of Emerging Technology for Enhanced Customer Service Experience





□ SKOCH AWARD 2024

Received prestigious "SKOCH" Award for the below IT enabler presentation for providing Banking services

"Doorstep Banking Services through Bank Mitra (Bcs)"



Following innovative projects have qualified for the "SKOCH Order-of-Merit".

- Vikas Everywhere & V-Pensioner Mobile Applications
- Unlocking Insights: VikasNet, Customer-360° & WABA

B. Major IT Activities & Projects accomplished

Before Bifurcation:

1. Common LOS implementation:

APGVB successfully implemented the Common Loan Origination System (LOS) for key retail and agricultural lending segments. The system has been rolled out for Kisan Credit Card (KCC), KCC Renewals, and Gold Loans, streamlining the end-to-end loan processing cycle across these verticals.

This implementation marks a significant step towards standardization, digitization, and efficiency in the loan sanctioning process. The Common LOS not only reduces the turnaround time for loan approvals but also enhances transparency, monitoring, and customer experience by minimizing manual interventions and ensuring seamless flow of information from sourcing to sanctioning.

2. NABARD Grant Assistance through FIF: We submitted eligible projects with strategic planning and a well-thought-out approach, successfully securing the grant assistance of Rs. 20,90,000. NABARD has sanctioned the grant assistance for the following projects

- ✓ SD WAN implementations
- ✓ Green PIN implementation

3. Information Technology Asset Management:

Implemented an IT Asset Management (ITAM) system, a centralized tool for monitoring and managing IT assets across the bank, incorporating several critical factors aligned with organizational goals:

- Asset Life Cycle Management
- User-Centric Enhancements
- Enhanced Cost Control & Security Measures
- Compliance and Risk Management
- Improved Efficiency and Productivity
- Strategic Decision-Making for IT Asset Requirements



4. End point monitoring: 100% Completion of AVS & ADS updation at all the endpoints with completion. Enabled End Point Monitoring mechanism that ensures all



endpoints are equipped with ADS and AVS. This proactive approach minimizes the chances of unauthorized or unsecured systems gaining access to network resources.

In our continued efforts to fortify the Bank's digital infrastructure and protect against ever-evolving cyber threats, Andhra Pradesh Grameena Vikas Bank has achieved 100% completion of Anti-Virus Software (AVS) and Active Directory System (ADS) updation across all endpoints in the Bank's network, including branches, administrative offices, and critical backend systems.

This comprehensive updation drive was followed by the successful implementation of a centralized Endpoint Monitoring Mechanism. This system continuously monitors the security posture of all connected devices, ensuring real-time compliance with AVS and ADS requirements.

The mechanism is designed to:

- Automatically detect and flag any endpoint that lacks updated security protocols,
- Generate real-time alerts for potential threats or compliance gaps, and
- Ensure timely remediation by the IT team.

By implementing this robust security layer, APGVB has significantly reduced the risk of unauthorized access, malware attacks, and data breaches, thereby safeguarding customer information and maintaining the integrity of its internal systems.

This proactive and preventive security framework reflects our Bank's zero-compromise approach towards cybersecurity and our commitment to providing a secure banking environment for both customers and staff.

5. APGVB Virtual Assitant –AVA: First Ever RRB to Launch AI-Driven Support System – APGVB Virtual Assistant

APGVB became the first Regional Rural Bank to roll out an in-house developed AI-powered support system – APGVB Virtual Assistant (AVA) – designed to provide instant, accurate solutions.

For Staff (Intranet): AVA serves as an internal support platform on the intranet, offering quick assistance and enhancing staff knowledge on products, processes, and services.

For Customers (Website): Hosted on the bank's website, AVA offers real-time responses to frequently asked questions, improving customer service and engagement around the clock.



This innovation reflects APGVB's commitment to leveraging emerging technology for operational excellence and customer-centric services.

After Bifurcation:

6. Successful Bank's De-Merger activity: In strict adherence to the directive issued by the Department of Financial Services (DFS), we are proud to report the successful bifurcation of APGVB within the stipulated timeline of 31st December 2024. This significant milestone was accomplished through meticulous planning, strategic foresight, and the collective efforts of our dedicated teams across all levels of the organization. The bifurcation process, which involved the seamless migration of all erstwhile APGVB (e-APGVB) branches to Telangana Grameena Bank (TGB), was executed in alignment with the comprehensive project plan laid out by PwC. The transition was carried out smoothly and efficiently, without any disruption to services, thanks to the robust coordination between stakeholders and the continuous support extended throughout the process. The complex ADS migration has been taken up by APGVB and completed the activity in e-APGVB branches of Telangana in one day with work force

This achievement not only reflects our commitment to regulatory compliance but also underscores our organizational strength in managing complex structural changes with professionalism and precision. The successful bifurcation stands as a testament to APGVB's operational excellence and our readiness to adapt and evolve in alignment with policy directives and institutional goals.



7. SD-WAN implementation completed for all the Branches (287/287) in our Bank: First-ever SBI RRB to implement SD-WAN at all branches, ensuring uninterrupted Branch Banking services. This solution has resulted in improved connectivity, Auto switching from primary to Secondary connectivity when connection fails, reduced failover rates, minimized downtime, and strengthened security while remaining cost-effective.

C. Cybersecurity Measures and awareness & Other Best Security Practices Adopted: Before Bifurcation

8.SIM Binding feature in MB: First Ever SBI RRB proactively initiated and rolled out this feature to secure our Customers from Cyber frauds in MB.

Fraudsters exploit Social Engineering tactics to deceive our customers into revealing OTPs, allowing them to gain unauthorized access to the customers' Mobile Banking accounts on their own devices.

SIM BINDING ensures secure access to banking services by linking the Mobile Banking Application to the user's SIM card, adding an extra layer of protection.

Fraudsters cannot login to Mobile Banking unless they have the “**physical SIM**” of the customer present with them.



9. Hardening of Systems & Servers: An Standard Operating Procedure has been put in place ensuring hardening of systems and servers.

10. Fraud Risk Management Solution - ATM Cards/POS & ECOM , UPI & IMPS: To protect our customers from fraud, implementing an FRM solution across all Alternative Delivery Channels (e.g., UPI, ATM, ECOM, POS, IMPS) is crucial. This solution will block suspicious transactions and alert customers via calls if any questionable activity is detected.

11. Annual Computer Security Day Programs: Every Year on 30th November, observed Computer security Day in our Bank.

- o Launching Yearly Theme on Cyber Security



- o Cyber Security Booklet
- o Cyber Security Posters & Banners
- o Online Quiz competitions
- o Cyber security Videos for Customer and Staff Awareness
- o DO's & DON'Ts







Be Cyber Smart!

"Think Before You Click"

APGV B ANDHRA PRADESH GRAMEENA VIKAS BANK
ఆంధ్ర ప్రదేశ్ గ్రామీణ వికాస్ బ్యాంక్
SPONSORED BY SBI

- Use Multi-Factor Authentication for Digital or Online Banking.
- Use Anti-virus Software.
- Don't give cash & Don't transfer amount to unknown persons.
- Don't Share Personal Information like PIN, Passwords, A/c details.
- Use Strong Passwords.
- Don't install Unknown Apps.
- Don't click on Unknown URLs.
- Avoid Connecting Public Wi-Fi.

Beware of these Digital Frauds

- Digital Arrest Scam.
- Cash Requests and Money Transfer Scam.
- Quishing (QR Code Phishing).
- Courier/Parcel Scam.
- Fake Charity Scam.
- AI-Generated Voice Scam.
- SMS Phishing (Smishing).

If you are a victim of Cyber Crime, Dial 1930 & Register your complaint at cybercrime.gov.in

COMPUTER SECURITY DAY 2024

PROTECT YOUR DATA AND PRIVACY TODAY FOR A SAFER TOMORROW

Mobile Banking

Branch Micro ATM

ATM Cards

Passbook Printing @ Bank Mitras

Internet Banking

UPI Card Less Cash Withdrawal

Corporate B2B

UPI E UPI LITE Services

GBA Video KYC

Green Pin Channels

Whatsapp Banking

Full Service on

Be Cyber Smart

"Think Before You Click"

- Install Anti-virus and Anti-spyware, ensuring they are updated.
- Secure all accounts with strong, unique passwords.
- Lock your computer when stepping away.
- Report suspicious activities or phishing attempts immediately.
- Verify the sender's email before opening attachments or links.
- Alert customers to stay cautious of cyber fraud.
- Protect sensitive data according to the bank's security policies.

- Increasing customer risk awareness through information over the phone, email, or messaging apps without proper authentication.
- Encouraging the bank's systems over unsecured public networks, only use secured data or wireless connections.
- Limiting access to the bank's data or hardware.
- Downloading software, apps, or attachments from untrusted or unverified sources.
- Allowing untrusted persons to access bank systems.

COMPUTER SECURITY DAY 2024

PROTECT YOUR DATA AND PRIVACY TODAY FOR A SAFER TOMORROW

12. CISO, SBI visit to APGVB: We are proud to share that Shri Murlidhar Nambiar, Chief Information Security Officer (CISO) of State Bank of India, visited Andhra Pradesh Grameena Vikas Bank (APGVB) on 07.08.2025. During his visit, he shared valuable insights on strengthening Information Systems Security in the Bank and offered meaningful suggestions for further enhancement of our security framework. Shri Murlidhar Nambiar also appreciated APGVB for the detailed presentation on our cybersecurity initiatives and commended the Bank's efforts in promoting cyber awareness among staff and customers through in-house developed videos and posters. We sincerely thank him for his visit and valuable guidance, which will greatly support our ongoing efforts in enhancing the Bank's cybersecurity posture.



13. File Transfer Portal Upgradation: This portal aims to facilitate users to perform file sharing within the Bank and prevents usage through third party platforms for file sharing. This feature restricts data sharing to the intranet, further preventing data leakage or loss.

14. Anti-phishing campaign: conducted a phishing simulation exercises as part of our cybersecurity preparedness capturing staff responses. Following this, an Anti-Phishing awareness programs are being held, for the participating staff, including HODs and senior management.



15. Organizing training sessions on cyber security: Conducted workshops and created awareness on Data protection and cyber security. Training sessions conducted for the staff members to impart cyber security knowledge, so that they can educate customers and help protect themselves from cybercrimes. Added a separate session on cyber security awareness in the training programs at our Staff Learning Centre.



16. O365 mailing solution with DLP & DRM implementation: Migrated to the secured mailing solution, Microsoft Office 365, which is more secure and offers enhanced functionality and security features. All mailboxes are enabled with Multi-Factor Authentication (MFA). This solution rolled out with a purpose of preventing the sensitive data and file transfers through mails and ensuring user access control with due diligence. Further Data Rights Management (DRM) and Data Leak Prevention (DLP) have also been enabled.

17. Uniform Desktop Wallpaper: To keep staff updated on key focus areas, a common desktop wallpaper for all ADS-enabled systems. This will ensure uniformity and serve as a constant reminder of current priorities, with periodic updates for new priorities and knowledge enhancement.



18. Secured Proxy Implementation at all end points & Only authorized URLs are accessible via LAN to enhance security.

Other Best Practices Adopted:

- ✓ Successful implementation of RADAR Remote access Dynamic Assessment of Risk.
- ✓ Cyber Insurance with necessary coverage of risk
- ✓ Annual Security Audits & adhering to compliances: IS Audit, Cyber Security Framework Gap Analysis, Gap Assessment of VICS and UIDAI AUA/KUA
- ✓ Security Code Practices & Periodical Source Code Review
- ✓ Data Encryption in the Databases: Secure encryption of sensitive data during transmission within the bank and to external vendors, with strict access control.
- ✓ Security Testing (VAPT): Vulnerability Assessment & Penetration Testing (VAPT) for critical applications, ensuring security compliance.
- ✓ Documentation of Inhouse Developed Applications/Tools/Utilities
- ✓ Periodical Daily backups stored in-house, along with offsite report backups.
- ✓ Periodical DRP & BCP activities
- ✓ Strict role-based access management with regular reviews & User management
- ✓ Monthly IT capsules shared on VikasNet Portal, covering new developments and security guidelines.
- ✓ Regional Compliance Monitoring: Monthly confirmations from Regional Offices to ensure security measures are implemented effectively.

→ Micro ATMs:

23. **Green PIN generation at Branch Micro ATMs:** “First ever RRB” introduced Green PIN – debit card PIN generation facility at Branch Micro ATMs.

- Eco-Friendly initiative with Green Channel.
- Discontinued PIN mailers
- Cost Savings: Annual Expenditure reduced against PIN mailers printing and dispatch.
- Debit Card Green PINs Generated: 40,110 till date
- Securing customers account with Green PIN generation



→ Mobile Banking & Internet Banking:

We continue to uphold our legacy of excellence in rural banking by embracing digital innovation for the benefit of our customers. APGVB is committed to delivering secure, customer-friendly, and technology-driven banking services right at the fingertips of our valued customers.

In our ongoing journey of digital transformation, we are pleased to introduce a set of new and enhanced features in our Mobile Banking platform, aimed at providing greater convenience, control, and flexibility:

- a. Auto Rollover Feature – Effortlessly manage deposit renewals without visiting the branch
- b. NFC Enable/Disable Facility – Instantly control NFC functionality for contactless transactions.
- c. ATM Card Issue Request – Place requests for new ATM cards through Mobile Banking.
- d. ATM Card Limit & Channel Control – Set transaction limits and enable/disable usage across various channels (ATM, POS, ECOM).
- e. Quick Transfer Facility – Transfer funds swiftly without adding a beneficiary, ensuring instant support in emergencies.

UPI:

24. UPI Lite functionality: NPCI unveiled an innovative payment solution called UPI Lite, which our bank has seamlessly integrated and stood as First SBI RRB adopted this feature.

Active Users: #25,778

E. Automation of Internal Process with In-House Developments for Operational Governance

A total of 200+ new portals and dashboards have been developed for the convenience of the operating staff and controlling offices with the intention to automate the manual drudgery works present at offices and divert the operating staff towards better customer services. Few important portals launched in this FY as below:

- ☞ Data Purification portals like KCC & Agri Gold Loans without Aadhaar Seeding etc

Upgradation of RED Alerts to Staff in ensuring daily operations : An innovative system alerts our Branch staff in the Intranet(VikasNet) Home page after immediate login displaying various important details will help the staff to attend and rectify the operational issues immediately (Eg: AUCA & NPA recovery, Incorrect repayment schedule accounts ,Cash differences and suspense entries, Undelivered ATM cards (over 60 days), CERSAI Pendency, KCC Expiry date more than 1 year, Time Barred accounts.)

- ❖ Daily Business Updates Capturing from Branches
- ❖ Locker Fee collection Dashboard
- ❖ Chairman's Club Data
- ❖ Security Monitoring Tool: Enhancing Advances Collateral security compliance and tracking
- ❖ Gold Verification Portal for auditing of Pledged Gold
- ❖ KCC Crystallization portal
- ❖ Undelivered ATM cards Tracking Portal
- ❖ Hardware issues tracking portal
- ❖ Documentation of DL against deposits
- ❖ Automation of Promotion enabled Bio-Data of staff
- ❖ Compromise Settlement Dashboard
- ❖ Salary Package Module
- ❖ Intraday cash verification
- ❖ ATM Intraday Cash Verification
- ❖ Daily Micro ATMs Transactions porta

F. Regulatory Implementations & Compliances:

- ➔ NEFT ISO STANDARD 2002.
- ➔ Risk Categorization of Customers
- ➔ EMV enablement in Micro ATMs (First Ever RRB)
- ➔ 206 AB TDS Implementation
- ➔ SFMS upgradation
- ➔ PFMS Neutral Browser utility
- ➔ Cassette swapping
- ➔ Geo Tagging & Geo Fencing
- ➔ AePS enable & Disabe Facility

G.Digital Campaigns

Sl.No	Campaign	Achievement
1	Digital Festival Campaign: Mobilization of 5 Major Digital Channels (MB,INB, CINB, ATM Card, VKYC accounts) Period: 19-09-2024 to 31.10.2024	MB Registrations: 66,805, INB registrations- 33,072, Corporate INB-2117 , ATM card activations- 38,926 & VKYC Accounts: 18,863
2	Digital Impact Campaign: Mobilization of VKYC and MB registrations Period: 01-02-2025 to 15-03-2025	MB Registrations: 23,883 & VKYC Accounts: 5,438

H.Digital Transactions in the FY 2024-25

Channel	2023-24	2024-25 As on 31.12.2024	Pre- Bifurcation Monthly Avg Txn Count	Post- Bifurcation Monthly Avg Txn Count
UPI	40,84,41,131	34,83,48,503	3,87,05,389	1,32,21,452
AePS	6,23,94,801	2,73,02,031	30,33,559	11,75,569
IMPS	77,79,252	64,95,683	7,21,743	8,08,829
NEFT	85,55,692	57,59,904	6,39,989	3,23,905
ATM	1,42,58,790	46,62,743	5,18,083	3,53,601
DBT	1,94,65,423	1,06,55,805	11,83,978	5,45,832
RTGS	3,92,314	2,41,751	26,861	6,444
POS/ECOM	16,17,726	4,82,007	53,556	15,726
Total ADC	52,29,05,129	40,39,48,427	4,48,83,159	1,64,51,356
Branch Txns	4,55,31,798	3,35,73,118	37,30,346	9,21,540
Total Txns	56,84,36,927	43,75,21,546	4,86,13,505	1,73,72,896
ADC%	91.99	92.33	92.33	92.33

I. Digital Channels Mobilization in the FY 2024-25




Video KYC Account


Whatsapp Banking
93462 00400


Internet Banking
<https://apgvbonline.com>


Contactless Debit Cards
Classic / Platinum/PMJDY
1800 3000 0620



**SECURED
MOBILE BANKING WITH
SIM BINDING FEATURE**

- Self-Registration without visiting Branch
- Self-Reset of login Credentials without visiting Branch
- Inter & Intra Bank transfer
- Green Pin facility
- E-Deposit (FD/RD)
- Social Security Schemes Enrolment
- ATM Card Services (Request, block, channel control)

 **Missed call Number : 9289222024**
(for balance enquiry)


UPI Services with debit card/aadhaar & UPI Lite


UPI-Card Less Cash Withdrawal


Corporate Internet Banking for Current Account holders


Passbook Print @ Bank Mitra

First Ever SBI RRB Issued Contactless Debit Cards

---CLASSIC



APGVVB
we are with you!



**CONTACTLESS
DEBIT CARD**

---PLATINUM

UPI LITE

EASY PAYMENT

APGVVB is now live with UPI Lite payments for faster and easier transactions, including PIN-less transactions!

- ✔ Instant transfers
- 🔒 Secure transactions
- ⚡ No extra charges

Experience the convenience of UPI Lite today!



IX. Vigilance Administration

Vigilance administration is crucial for any financial institution, and our bank is no exception. As the bank continues to grow and with over 94% of the staff now comprising young, new recruits, vigilance takes on an even more prominent role. The emphasis on Preventive Vigilance and educating staff on the importance of adhering to systems and procedures has been a core focus for the bank.

With the appointment of an Additional Chief Vigilance Officer (ACVO) at State Bank of India's Corporate Centre in Mumbai, our vigilance administration has been further strengthened. The Vigilance Department at the Head Office, led by the General Manager (Vigilance), who reports directly to the Chairman and the ACVO, oversees all vigilance activities and offers guidance on vigilance matters.

On a monthly basis, the ACVO reviews key areas such as pending vigilance cases, the implementation of the complaint-handling policy, whistle-blower policy, job rotation, submission of asset and liability statements and branch visits by vigilance officials. Preventive Vigilance Committee (PVC) meetings are held quarterly across all branches as part of the vigilance framework.

Key Activities during 2024-2025:

1. Preventive Vigilance Committee Meetings:

All branches, Regional Offices, and departments including IT, Inspection and Audit conducted PVC meetings on quarterly interval. Minutes of these meetings were submitted through the "Vikasnet Portal." The Vigilance Department, including the Chief Manager (Vigilance) and General Manager (Vigilance) actively participated and have been offering insights on preventive vigilance and reiterating the importance of adhering to established systems and procedures.

2. Workshops and Training :

Two workshops on vigilance matters, including the roles of Enquiry Officers, Presenting Officers and Investigating Officers were held at SLC, Sangareddy, BIRD Lucknow, SBISC-Hyderabad and IIM Kozikhode. A total of 69 officials participated. Additionally, several virtual workshops and meetings were conducted to raise awareness about vigilance and daily operational risks.



3. Root Cause Analysis (RCA):

RCA was conducted on fraud cases, leading to the issuance and reiteration of circular instructions for systemic improvements. Modus operandi of various frauds occurred across Banking Industry has been circulated among staff members to caution them against any such incidents.

Vigilance Awareness Week 2024-2025:

From 28th October 2024 to 3rd November 2024, the Vigilance Awareness Week was observed with the theme "Culture of Integrity for Nation's Prosperity." Across all Head Office Departments, Regional Offices and Branches, banners and posters were displayed and all staff members undertook vigilance pledge. An online quiz was organized and top performers were appreciated in various bank level meetings along with certificates.



Staff actively engaged with local communities by organizing 1,268 Grama Sabhas, reaching over 27700 customers and citizens. Awareness activities were also conducted at schools situated in our bank service area through elocution and essay writing competitions. Thereby, encouraging the youth to take a stand against corruption.



Staff members contributed articles on vigilance and corruption, which were forwarded to SBI for publication in the Vigilance Bulletin.



Prize Distribution to Quiz winners@HO

Technological Initiatives & Appreciation:

In line with CVC's instructions, a three-month campaign (August 16 – November 15, 2024) was launched focusing on Five preventive vigilance measures, including Capacity Building programs, Identification and implementation of Systemic Improvement measures, Updation of circulars / Guidelines / Manuals, Disposal of complaints received before 30.06.24 and the Dynamic Digital Presence. The final report was submitted to the ACVO.

Our bank's technological initiatives in preventive vigilance, as well as our performance in timely disposal of vigilance cases were well appreciated by the Sponsor Bank and other regional rural banks during the Vigilance Conclave held in March 2024.

ANDHRA PRADESH GRAMEENA VIKAS BANK

Sponsored by State Bank of India

HEAD OFFICE :: WARANGAL

FORM-A

BALANCE SHEET AS ON 31st MARCH 2025

Rs in'000

PARTICULARS	SCh.No	31.03.2025	31.03.2024
CAPITAL & LIABILITIES			
Capital	1	5,48,704	9,40,850
Reserves & Surplus	2	2,39,98,515	6,77,60,424
Deposits	3	10,23,90,755	25,82,11,825
Borrowings	4	5,26,49,340	12,51,44,340
Other Liabilities & Provisions	5	1,62,16,172	1,76,78,507
Total		19,58,03,486	46,97,35,946
ASSETS			
Cash and Balances with RBI	6	35,90,074	1,42,12,462
Balances with Banks and Money at Call & Short Notice	7	6,80,03,773	11,43,40,102
Investments	8	1,76,26,802	5,48,56,878
Advances	9	9,57,63,290	26,82,08,222
Fixed Assets	10	3,24,525	10,93,655
Other Assets	11	1,04,95,022	1,70,24,627
Total		19,58,03,486	46,97,35,946
Contingent Liabilities	12	9,11,579	15,07,827

As per our report of even date

For GRANDHY & Co,
Chartered Accountants
FRN.001007S

(Naresh Chandra Gelli)
Partner
M. No. 201754

V Sivakumar
(Director)

Smt V Hema
(Director)

B Dayakar
General Manager (Ops)

Avinandan
(Director)

D Ronald Rose
(Director)

K. Prathapa Reddy
Chairman

B Sreenivasulu
(Director)

Smt M Janaki
(Director)

Place: Warangal
Date: 25th April 2025

ANDHRA PRADESH GRAMEENA VIKAS BANK

Sponsored by State Bank of India
 HEAD OFFICE :: WARANGAL

FORM-B

PROFIT AND LOSS ACCOUNT For the period ended MARCH 2025

Rs in'000

PARTICULARS	SCh.No	31.03.2025	31.03.2024
I. Income			
Interest Earned	13	3,60,95,297	3,95,77,927
Other Income	14	47,45,027	52,33,009
TOTAL		4,08,40,324	4,48,10,936
II. Expenditure			
Interest Expended	15	1,95,42,162	2,02,68,839
Operating Expenses	16	73,59,459	64,96,401
Provisions and Contingencies	17	56,58,658	72,34,514
Total		3,25,60,279	3,39,99,754
III. Profit/Loss for the period		82,80,045	1,08,11,182
Appropriation			
Transfer to Statutory Reserves		16,56,009	21,62,236
Transfer to other Reserves		-	11,35,704
Transfer to Government/ proposed dividend		-	-
Balance carried over to Balance Sheet		66,24,036	75,13,242

As per our report of even date

For GRANDHY & Co,
 Chartered Accountants
 FRN.001007S

(Naresh Chandra Gelli)
 Partner
 M. No. 201754

V Sivakumar
 (Director)

Smt V Hema
 (Director)

Place: Warangal
 Date: 25th April 2025

For Andhra Pradesh Grameena Vikas Bank

B Dayakar
 General Manager (Ops)

Avinandan
 (Director)

D Ronald Rose
 (Director)

K. Prathapa Reddy
 Chairman

B Sreenivasulu
 (Director)

Smt M Janaki
 (Director)

ANDHRA PRADESH GRAMEENA VIKAS BANK

Sponsored by State Bank of India

HEAD OFFICE :: WARANGAL

SCHEDULES FORMING PART OF FORM A AND FORM B - MARCH 2025

SCHEDULE-1 CAPITAL

Rs in '000

PARTICULARS	As on 31.03.2025	As on 31.03.2024
Authorised Capital	2,00,00,000	2,00,00,000
(2000000000 Equity Shares of Rs10/-each)		
Issued Capital	5,48,704	9,40,850
(54870400 Equity Shares of Rs10/-each)		
Subscribed Capital	5,48,704	9,40,850
(54870400 Equity Shares of Rs10/-each)		
Called Up Capital	5,48,704	9,40,850
(54870400 Equity Shares of Rs10/-each)		
Less: Calls unpaid	NIL	NIL
Add: Forfeited Shares	NIL	NIL
Total	5,48,704	9,40,850

SCHEDULE-2 RESERVES & SURPLUS

Rs in '000

PARTICULARS	As on 31.03.2025	As on 31.03.2024
I. Statutory Reserves		
Opening Balance	1,36,92,573	1,15,30,337
Additions During the Year	16,56,009	21,62,236
Deductions During the Year	-93,15,058	Nil
TOTAL	60,33,524	1,36,92,573
II. Capital Reserves		
Opening Balance	1,11,038	1,11,038
Additions During the Year	Nil	Nil
Deductions During the Year	-75,539	Nil
TOTAL	35,499	1,11,038
III. Share Premium		
Opening Balance	Nil	Nil
Additions During the Year	Nil	Nil
Deductions During the Year	Nil	Nil
TOTAL	Nil	Nil
IV. Revenue and Other Reserves		
Opening Balance	37,78,342	26,42,637
Additions During the Year	-	11,35,704
Deductions During the Year	-25,70,406	
TOTAL	12,07,936	37,78,341
V. Balance in Profit and Loss Account		
Opening Balance	5,01,78,471	4,32,94,301
Additions During the Year*		
Profit for the year	66,24,035	75,13,242
Deductions During the Year	4,00,80,951	6,29,071
TOTAL	1,67,21,555	5,01,78,472
TOTAL (I, II, III, IV and V)	2,39,98,514	6,77,60,424

SCHEDULE-3 DEPOSITS

Rs in '000

PARTICULARS	As on 31.03.2025	As on 31.03.2024
A. I. Demand Deposits		
(i) From Banks	-	19,024
(ii) From Others	4,31,460	17,93,170
II. Savings Bank Deposits	3,66,08,751	10,04,48,957
III. Term Deposits		
(i) From Banks	1,69,88,778	4,32,32,496
(ii) From Others	4,83,61,766	11,27,18,178
TOTAL (I, II and III)	10,23,90,755	25,82,11,825
B. (i) Deposits of Branches in India	10,23,90,755	25,82,11,825
(ii) Deposits of Branches Out Side India	Nil	Nil
TOTAL	10,23,90,755	25,82,11,825

SCHEDULE-4 BORROWINGS

Rs in '000

PARTICULARS	As on 31.03.2025	As on 31.03.2024
I. Borrowings in India		
(a) Reserve Bank of India	30,00,000	79,00,000
(b) Other Banks	2,27,40,873	5,01,44,882
(c) Other Institutions and agencies	2,69,08,467	6,70,99,458
1 NABARD	2,59,55,083	6,24,93,250
2 NHB	9,01,711	42,81,078
3 NSTFDC	-	3,796
4 NBCFDC	-	3,333
5 MUDRA	51,673	3,18,000
II. Borrowings Out Side India	Nil	Nil
TOTAL (I and II)	5,26,49,340	12,51,44,340
Secured Borrowings included in I and II above		

SCHEDULE-5 OTHER LIABILITIES AND PROVISIONS

Rs in '000

PARTICULARS	As on 31.03.2025	As on 31.03.2024
I. Bills payable/Bankers Cheque	88,937	6,71,424
II. Inter Office Adjustments (Net)		
III. Interest Accrued	37,02,570	73,68,301
IV. Others (Including Provisions)	1,24,24,665	96,38,782
TOTAL	1,62,16,172	1,76,78,507

SCHEDULE-6 CASH AND BALANCE WITH RESERVE BANK OF INDIA

Rs in '000

PARTICULARS	As on 31.03.2025	As on 31.03.2024
I. Cash in Hand	2,12,968	8,41,332
(Including Foreign Currency Notes)		
II. Balances with Reserve Bank of India		
(a) In Current Account	33,77,106	1,33,71,130
(b) In Other Account	NIL	NIL
TOTAL (I and II)	35,90,074	1,42,12,462

SCHEDULE-7 BALANCE WITH BANKS AND MONEY AT CALL AND SHORT NOTICE

Rs in '000

PARTICULARS	As on 31.03.2025	As on 31.03.2024
II. In India		
(i) Balance with Banks		
(a) In Current Accounts	1,350	1,625
(b) In Other Deposit Accounts (TDRs)	6,80,02,423	11,43,38,477
(ii) Money at Call & Short Notice		
(a) With Banks	Nil	Nil
(b) With Other Institutions	Nil	Nil
TOTAL (i and ii)	6,80,03,773	11,43,40,102
II. Outside India		
(i) In Current Accounts	Nil	Nil
(ii) In Other Deposit Accounts	Nil	Nil
(iii) Money at Call & Shortnotice	Nil	Nil
TOTAL (i, ii and iii)		
GRAND TOTAL (I and II)	6,80,03,773	11,43,40,102

SCHEDULE-8 INVESTMENTS

(Rs in '000s)

PARTICULARS	As on 31.03.2025	As on 31.03.2024
I. Investment in India		
(i) Government Securities	1,76,24,303	5,46,44,468
(ii) Other Approved Securities	Nil	Nil
(iii) Shares	2,499	2,499
(iv) Debentures and Bonds	Nil	Nil
(v) Subsidiaries and /or joint Ventures	Nil	Nil
(v) Others (Mutual Funds Units)	-	2,09,911
TOTAL	1,76,26,802	5,48,56,878
II. Investments Out Side India		
(i) Government Securities (Including Local Authorities)	Nil	Nil
(ii) Subsidiaries and/or Joint Ventures	Nil	Nil
(iii) Other Investments (To Be Specified)	Nil	Nil
TOTAL		
GRAND TOTAL (I and II)	1,76,26,802	5,48,56,878

SCHEDULE-9 ADVANCES

(Rs in '000s)

PARTICULARS		As on 31.03.2025	As on 31.03.2024
A.	(i) Bills Purchased and Discounted	Nil	Nil
	(ii) Cash Credits, Overdrafts and Loans Repayable on Demand ¹	6,27,54,802	15,71,63,851
	(iii) Term Loans	3,30,08,488	11,10,44,371
TOTAL (A)		9,57,63,290	26,82,08,222
B.	(i) Secured by Tangible Assets	9,55,44,640	26,81,18,805
	(ii) Covered by Bank/Government Guarantees	Nil	Nil
	(iii) Unsecured	2,18,650	89,417
TOTAL (B)		9,57,63,290	26,82,08,222
CI. Advances in India			
	(i) Priority Sector	7,73,72,851	20,64,79,319
	(ii) Public Sector	Nil	Nil
	(iii) Banks	Nil	Nil
	(iv) Others	1,83,90,439	6,17,28,903
TOTAL		9,57,63,290	26,82,08,222
CII. Advances Out Side India			
	(i) Due from banks	Nil	Nil
	(ii) Due from Others	Nil	Nil
TOTAL (CII)		-	-
GRAND TOTAL (CI and CII)		9,57,63,290	26,82,08,222
The calculation of Gross Advances and Net Advances is furnished under			
Gross Advances		10,35,09,363	31,39,43,264
Less: IBPC		65,88,000	3,80,80,000
Less: NPA Provisions		11,06,541	75,52,926
Less: Staff Festival Advance		51,532	1,02,116
Net Advances		9,57,63,290	26,82,08,222

SCHEDULE-10 FIXED ASSETS

(Rs in '000s)

PARTICULARS	As on 31.03.2025	As on 31.03.2024
I. Premises		
At cost as on the 31st March of the Preceeding Year	1,96,914	1,50,149
Additions During the Year	13,285	46,766
Deductions During the Year	1,97,380	-
Depreciation to date	12,026	9,509
TOTAL	793	1,87,406
II. Other Fixed Assets		
(including Furniture and Fixtures)		
At cost as on the 31st March of the Preceeding Year	22,89,241	20,72,885
Additions During the Year	2,33,307	2,16,863
Deductions During the Year	6,70,831	507
Depreciation to date	15,27,985	13,97,658
TOTAL	3,23,732	8,91,583
Capital Work in Progress		
At cost as on the 31ST March of the Preceeding Year	14,666	40,134
Additions During the Year	-	6,705
Deductions During the Year	14,666	32,173
TOTAL	-	14,666
TOTAL (I+II+III)	3,24,525	10,93,655

SCHEDULE-11 OTHER ASSETS

(Rs in '000s)

PARTICULARS	As on 31.03.2025	As on 31.03.2024
I Inter Office Adjustments (NET)		
II Interest Accrued	45,81,102	72,65,539
III Tax paid in Advance/ Tax deducted at Source	13,09,650	32,88,719
IV Stationery and stamps	4,511	19,965
V Others *	45,99,759	64,50,404
TOTAL	1,04,95,022	1,70,24,627

SCHEDULE-12 CONTINGENT LIABILITIES

(Rs in '000s)

PARTICULARS	As on 31.03.2025	As on 31.03.2024
I Claims against the Banks not acknowledged as debts	3,21,098	9,99,943
II Liabilities for partly paid Investments	Nil	Nil
III Liabilities on account of outstanding forward exchange contracts	Nil	Nil
IV Guarantees Given on behalf of Constituents		
(a) In India	46,344	1,30,762
(b) Out Side India	Nil	Nil
V Acceptances, Endorsements and other Obligations	Nil	Nil
VI Other items for which the Bank is contingently liable (DEAF Account)	5,44,137	3,77,122
TOTAL	9,11,579	15,07,827

SCHEDULE-13 INTEREST EARNED

(Rs in '000s)

PARTICULARS	Year ended 31.03.2025	Year ended 31.03.2024
I Interest/ Discount on Advances/Bills	2,55,14,189	2,87,50,293
II Income on Investments	30,00,244	39,20,971
III Interest on Balances with RBI and Other Inter Bank Funds	75,60,083	69,06,663
IV Others	20,781	Nil
TOTAL	3,60,95,297	3,95,77,927

SCHEDULE-14 OTHER INCOME

(Rs in '000s)

PARTICULARS	Year ended 31.03.2025	Year ended 31.03.2024
I Commission, Exchange and Brokerage	32,33,713	41,08,572
II Profit on Sale of Investment		
Less: Loss on sale of Investments	-40,638	-1,44,746
III Profit on Revaluation of Investments	Nil	Nil
Less: Loss on Revaluation of Investments		
IV Profit on Sale of Lands, Buildings and Other Assets	2,321	-
Less: Loss on Sale of Lands, Buildings and Other Assets	-104	-
V Profit on Exchange Transactions	Nil	Nil
Less: Loss on Exchange Transactions		
VI Income Earned by way of Dividend Etc, From Subsidiaries/Companies and /Or Joint Ventures Abroad /In India	Nil	Nil
VII Miscellaneous Income	15,49,735	12,69,183
TOTAL	47,45,027	52,33,009

SCHEDULE-15 INTEREST EXPENDED

(Rs in '000s)

PARTICULARS	Year ended 31.03.2025	Year ended 31.03.2024
I Interest on Deposits	1,29,41,959	1,39,27,741
II Interest on Reserve Bank of India/Inter Bank Borrowings	66,00,203	63,41,098
III Others	Nil	Nil
TOTAL	1,95,42,162	2,02,68,839

SCHEDULE-16 OPERATING EXPENSES

(Rs in '000s)

PARTICULARS	Year ended 31.03.2025	Year ended 31.03.2024
I Payments to provisions for employees	49,06,369	42,64,224
II Rent, Taxes, Lighting and Fuel	3,86,322	3,30,499
III Printing and Stationery	44,493	37,962
IV Advertisement and Publicity	2,601	2,432
V Depreciation on Banks Property	1,32,844	1,57,069
VI Directors' Fees, Allowances and Expenses	-	-
VII Auditors Fee and Expenses	5,681	9,491
VIII Law Charges	4,870	3,127
IX Postage, Telegrams, telephone, etc	7,304	7,975
X Repairs and Maintenance	4,720	4,692
XI Insurance	3,77,819	3,72,915
XII Other Expenditure	14,86,436	13,06,015
TOTAL	73,59,459	64,96,401

SCHEDULE-17 PROVISIONS AND CONTINGENCIES

(Rs in '000s)

PARTICULARS	Year ended 31.03.2025	Year ended 31.03.2024
I Provision on NPA's	11,89,752	22,02,286
II Provision on Standard Assets	96,476	1,36,162
III Provision on Frauds	263	399
IV Depreciation on SLR Securities under AFS category	-8,23,295	-7,73,287
V Provision on Wage revision	2,19,000	9,00,700
VI IFR Reversal	-	-
VII Provision on Pension	20,59,600	5,39,500
VIII Audit Fee Provision	-	-
IX Provision on Tax	-	-
Deferred Tax	2,02,505	77,207
Income Tax	25,64,253	38,14,754
X Provision for Tax Liability for Income Tax Cases	1,50,104	3,36,793
TOTAL	56,58,658	72,34,514

ANDHRA PRADESH GRAMEENA VIKAS BANK

Sponsored by State Bank of India

HEAD OFFICE :: WARANGAL

SCHEDULE 18

DISCLOSURE TO FINANCIAL STATEMENTS - NOTES TO ACCOUNTS

1. Regulatory Capital

(a) Composition of Regulatory Capital

(Amount in ₹ Crore)

Sr. No.	Particulars	Current Year	Previous Year
i)	Common Equity Tier 1 capital (CET 1)/Paid up share capital and reserves (net of deductions, if any)	2,454.72	6,870.13
ii)	Additional Tier 1 capital/Other Tier 1 capital	-	-
iii)	Tier 1 capital (i+ii)	2,454.72	6,870.13
iv)	Tier 2 capital	29.08	89.08
v)	Total capital (Tier 1+Tier 2)	2,483.81	6,959.21
vi)	Total Risk Weighed Assets (RWAs)	9,639.67	25,256.60
vii)	CET 1 Ratio (CET 1 as a percentage of RWAs)/Paid-up share capital and reserves as percentage of RWAs	-	-
viii)	Tier 1 Ratio (Tier 1 capital as a percentage of RWAs)	25.47	27.20
ix)	Tier 2 Ratio (Tier 2 capital as a percentage of RWAs)	0.30	0.35
x)	Capital to Risk Weighed Assets Ratio (CRAR) (Total capital as a percentage of RWAs)	25.77	27.55
xi)	Leverage Ratio		NA
xii)	Percentage of the shareholding of	50.00	50.00
	(a) Government of India	15.00	15.00
	(b) State Government - Government of Andhra Pradesh	35.00	35.00
	(c) Sponsor Bank – Union Bank of India	Nil	Nil
xiii)	Amount of paid-up equity capital raised during the year	Nil	Nil
xiv)	Amount of non-equity Tier 1 capital raised during the year, of which: Give list as per instrument type (perpetual non-cumulative preference shares, perpetual debt instruments, etc.). Commercial banks (excluding RRBs) shall also specify if the instruments are Basel II or Basel III compliant.	Nil	Nil
xv)	Amount of Tier 2 capital raised during the year, of which: Give list as per instrument type (perpetual non-cumulative preference shares, perpetual debt instruments, etc.). Commercial banks (excluding RRBs) shall also specify if the instruments are Basel II or Basel III compliant.	Nil	Nil

Bank Assets and liabilities were bifurcated between the states of Andhra Pradesh and Telangana, effective from January

1, 2025 as per directives from DFS, GOI vide Letter No. F.No.15/15/2015(E) - RRB, dated November 13, 2024 **Page: 67**

b) Draw down from Reserves

Pursuant to Notification No. F.No. 15/15/2015(E)-RRB of GFS dated 13th November 2024, the bifurcation of the Bank's assets and liabilities between the two successor states has been effected based on the recommendations of the Working Group (WG). The effective date of bifurcation has been determined as 1st January 2025.

In accordance with the WG recommendations, the reserves of the Bank have been apportioned between the two states in proportion to the business ratio. The respective share of reserves, as determined, has been communicated and allocated to the Telangana Grameena Bank (TGB) as detailed below.

(Amount in ₹ Crore)

Particulars	Reserve as on 01.04.2024	Reserves transferred to TGB
Statutory Reserves	1,369.26	931.51
Capital Reserves	11.10	7.55
Special Reserve u/s 36(i)(viii) of Income Tax Act, 1961	363.52	247.30
Revenue and other Reserves	14.31	-9.74
Balance in Profit and Loss Account	5,017.85	3,885.00

Until 31st December 2024, the Bank operated in both the States of Telangana and Andhra Pradesh. Pursuant to Notification No. F.No. 15/15/2015(E)-RRB of GFS dated 13th November 2024 and based on the recommendations of the Working Group (WG), the Bank underwent bifurcation with effect from 1st January 2025.

Pradesh with effect from the said date. The assets and liabilities of the Bank were apportioned between the two successor entities as per the WG recommendations.

The net difference arising on bifurcation, i.e., the excess of liabilities over assets amounting to 123.09 Crores has been debited to the retained earnings of the Bank.

Consequent to the bifurcation, the Bank now operates exclusively in the State of Andhra

2. Asset Liability Management

a) Maturity pattern of certain items of assets and liabilities

(Amount in ₹ Crore)

Particulars	1 to 14 days	15 to 30 Days	30 Days to 3 months	Over 3 months and up to 6 Months	Over 6 Months and up to 1 year	Over 1 year and up to 3 years	Over 3 years and up to 5 years	Over 5 years	Total
Deposits	715.70	165.59	671.11	873.68	2,902.43	4,805.30	59.69	45.59	10,239.08
Advances	918.14	134.02	861.68	1,420.23	3,599.97	2,099.64	199.85	1,117.41	10,350.93
Investments	2.13	185	1075.48	4995.15	525.07	857.79	26.27	896.03	8562.92
Borrowings	301.30	-	51.37	3,041.40	1,126.57	404.25	338.47	1.57	5,264.93
Foreign Currency assets	0	0	0	0	0	0	0	0	0
Foreign Currency liabilities	0	0	0	0	0	0	0	0	0

3. Investments

(a) Composition of Investment Portfolio As at 31.03.2025

(Amount in ₹ Crore)

	Investments in India							Investments outside India				
	Government Securities	Other Approved Securities	Shares	Debentures and bonds	Subsidiaries and/or joint ventures	Others	Total investments in India	Government Securities (including local authorities)	Subsidiaries and/or joint ventures	Others	Total investments outside India	Total investments
Held to Maturity												
Gross	832.25	0.00	0.00	0.00	0.00	0.00	832.25	0.00	0.00	0.00	0.00	832.25
Less: Provision for non-performing investments (NPI)	0.00	0.00	0.00	0.00	0.00	0.00	0.00	0.00	0.00	0.00	0.00	0.00
Net	832.25	0.00	0.00	0.00	0.00	0.00	832.25	0.00	0.00	0.00	0.00	832.25
Available for Sale												
Gross	930.20	0.00	0.25	0.00	0.00	0.00	930.45	0.00	0.00	0.00	0.00	930.45
Less: Provision for depreciation and NPI	0.00	0.00	0.00	0.00	0.00	0.00	0.00	0.00	0.00	0.00	0.00	0.00
Net	930.20	0.00	0.25	0.00	0.00	0.00	930.45	0.00	0.00	0.00	0.00	930.45
Held for Trading												
Gross	0.00	0.00	0.00	0.00	0.00	0.00	0.00	0.00	0.00	0.00	0.00	0.00
Less: Provision for depreciation and NPI	0.00	0.00	0.00	0.00	0.00	0.00	0.00	0.00	0.00	0.00	0.00	0.00
Net	0.00	0.00	0.00	0.00	0.00	0.00	0.00	0.00	0.00	0.00	0.00	0.00
Total Investments	1762.45	0.00	0.25	0.00	0.00	0.00	1762.70	0.00	0.00	0.00	0.00	1762.70
Less: Provision for non-performing investments	0.00	0.00	0.00	0.00	0.00	0.00	0.00	0.00	0.00	0.00	0.00	0.00
Less: Provision for depreciation (MTM losses)	0.00	0.00	0.00	0.00	0.00	0.00	0.00	0.00	0.00	0.00	0.00	0.00
Net	1762.45	0.00	0.25	0.00	0.00	0.00	1762.70	0.00	0.00	0.00	0.00	1762.70

Composition of Investment Portfolio As at 31.03.2024

(Amount in ₹ Crore)

	Investments in India							Investments outside India				Total investments
	Government Securities	Other Approved Securities	Shares	Debentures and bonds	Subsidiaries and/or joint ventures	Others	Total investments in India	Government Securities (including local authorities)	Subsidiaries and/or joint ventures	Others	Total investments outside India	
Held to Maturity												
Gross	2206.70	0.00	0.00	0.00	0.00	0.00	2206.70	0.00	0.00	0.00	0.00	2206.70
Less: Provision for non-performing investments (NPI)	0.00	0.00	0.00	0.00	0.00	0.00	0.00	0.00	0.00	0.00	0.00	0.00
Net	2206.70	0.00	0.00	0.00	0.00	0.00	2206.70	0.00	0.00	0.00	0.00	2206.70
Available for Sale												
Gross	3257.74	0.00	0.25	0.00	0.00	20.99	3,278.98	0.00	0.00	0.00	0.00	3,278.98
Less: Provision for depreciation and NPI	101.10	0.00	0.00	0.00	0.00	0.00	101.10	0.00	0.00	0.00	0.00	101.10
Net	3156.64	0.00	0.25	0.00	0.00	20.99	3177.88	0.00	0.00	0.00	0.00	3177.88
Held for Trading												
Gross	0.00	0.00	0.00	0.00	0.00	0.00	0.00	0.00	0.00	0.00	0.00	0.00
Less: Provision for depreciation and NPI	0.00	0.00	0.00	0.00	0.00	0.00	0.00	0.00	0.00	0.00	0.00	0.00
Net	0.00	0.00	0.00	0.00	0.00	0.00	0.00	0.00	0.00	0.00	0.00	0.00
Total Investments	5,464.44	0.00	0.25	0.00	0.00	20.99	5,485.68	0.00	0.00	0.00	0.00	5,485.68
Less: Provision for non-performing investments	0.00	0.00	0.00	0.00	0.00	0.00	0.00	0.00	0.00	0.00	0.00	0.00
Less: Provision for depreciation (MTM losses)	101.10	0.00	0.00	0.00	0.00	0.00	101.10	0.00	0.00	0.00	0.00	101.10
Net	5363.34	0.00	0.25	0.00	0.00	20.99	5384.58	0.00	0.00	0.00	0.00	5384.58

b) Movement of Provisions for Depreciation and Investment Fluctuation Reserve

(Amount in ₹ Crore)

Particulars	Current Year	Previous Year
i) Movement of provisions held towards depreciation on investments		
a. Opening balance	101.10	178.42
b. Add: Provisions made during the year	-101.10	-77.32
c. Less: Write off / write back of excess provisions during the year	0.00	0.00
d. Closing balance	0.00	101.10
ii) Movement of Investment Fluctuation Reserve		
a. Opening balance	0.00	0.00
b. Add: Amount transferred during the year	0.00	0.00
c. Less: Drawdown	0.00	0.00
d. Closing balance	0.00	0.00
iii) Closing balance in IFR as a percentage of closing balance of investments in AFS and HFT/Current category	0.00	0.00

c) Sale and transfers to/from HTM category

Bank has not sold or transferred securities to/from HTM category in the current Financial Year.

d) Non-SLR investment portfolio

(Amount in ₹ Crore)

Sl.No	Particulars	Current Year	Previous Year
a)	Opening balance	21.24	21.24
b)	Additions during the year since 1st April	0.00	0.00
c)	Reductions during the above period	20.99	0.00
d)	Closing balance	0.25	21.24
e)	Total provisions held	0.00	0.00

e. Issuer composition of non-SLR investments

(Amount in ₹ Crore)

Sl. No (1)	Issuer (2)	Amount (3)		Extent of Private Placement (4)		Extent of Below Investment Grade Securities (5)		Extent of Unrated Securities (6)		Extent of Unlisted Securities (7)	
		2024-25	2023-24	2024-25	2023-24	2024-25	2023-24	2024-25	2023-24	2024-25	2023-24
a)	PSUs	0.25	0.25	NIL	NIL	NIL	NIL	NIL	NIL	NIL	NIL
b)	FIs	0.00	0.00	NIL	NIL	NIL	NIL	NIL	NIL	NIL	NIL
c)	Banks	0.50	0.50	NIL	NIL	NIL	NIL	NIL	NIL	NIL	NIL
d)	Private Corporates	0.00	0.00	NIL	NIL	NIL	NIL	NIL	NIL	NIL	NIL
e)	Subsidiaries/Joint Ventures	0.00	0.00	NIL	NIL	NIL	NIL	NIL	NIL	NIL	NIL
f)	Others	0.00	0.00	NIL	NIL	NIL	NIL	NIL	NIL	NIL	NIL
g)	Provision held towards depreciation	0.00	0.00	NIL	NIL	NIL	NIL	NIL	NIL	NIL	NIL
	Total *	0.25	0.25	NIL	NIL	NIL	NIL	NIL	NIL	NIL	NIL

f) Repo transactions (in face value terms)

(Amount in ₹ Crore)

	Minimum outstanding during the year		Maximum outstanding during the year		Daily average outstanding during the year		Outstanding as on March 31, 2025	
	FV	MV	FV	MV	FV	MV	FV	MV
i) Securities sold under repo								
a) Government securities	42	43.26	790	813.66	387.48	393.56	250	257.01
b) Corporate debt securities	0.00	0.00	0.00	0.00	0.00	0.00	0.00	0.00
c) Any other securities	0.00	0.00	0.00	0.00	0.00	0.00	0.00	0.00
ii) Securities purchased under reverse repo								
a) Government securities	0.00	0.00	0.00	0.00	0.00	0.00	0.00	0.00
b) Corporate debt securities	0.00	0.00	0.00	0.00	0.00	0.00	0.00	0.00
c) Any other securities	0.00	0.00	0.00	0.00	0.00	0.00	0.00	0.00

4. Asset quality

a) Classification of advances and provisions held

(Amount in ₹ 000's)

Particulars	Standard Total Standard Advances	Non- Performing			Total Non Performing Advances	Total
		Sub- standard	Doubtful	Loss		
Gross Standard						
Advances and NPAs						
Opening Balance (2023-24)	305500203.79	4342115.92	4094543.58	6400.11	8443060	313943263
Add: Additions during the year					12439880.74	
					9479325.55 (TG part of APGVB)	
					2960555.18 (AP part of Appvb)	
Less: Reductions during the year					19776399.79	
Closing balance	102402922.79	417608.62	481407.71	207624.61	1106540.95	103509463.70
Reductions in Gross NPAs due to:						
i) Upgradation					14314620.00	
					1096195.00 (TG part of APGVB)	
					335267.00 (AP part of Appvb)	
ii) Recoveries (excluding recoveries from upgraded accounts)					14314620.00	
					1096195.00 (TG part of APGVB)	
					335267.00 (AP part of Appvb)	
iii) Technical/Prudential Write-offs					0.00	
iv) Write-offs other than those under (iii) above					76088.23	
					26826.99 (TG part of APGVB)	
					49261.24 (AP part of Appvb)	
Provisions (excluding Floating Provisions)						
Opening balance of provisions held	890812	3451982	4094544	6400	7552926	8443738
Add: Fresh provisions made during the year					1190840.48	
					965938.79 (TG part of APGVB)	
					224901.69 (AP part of Appvb)	
Less: Excess provision reversed/ Write-off loans					0.00	
Closing balance of provisions held					1106540.95	1397389.77
Net NPAs						
Opening Balance					890134	
Add: Fresh additions during the year					968753.42	
					838867.11 (TG part of APGVB)	
					129886.31 (AP part of Appvb)	
Less: Reductions during the year					968753.42	
Closing Balance					0.00	

Particulars	Standard Total Standard Advances	Non- Performing				Total
		Sub- standard	Doubtful	Loss	Total Non Performing Advances	
Floating Provisions						
Opening Balance						0
Add: Additional provisions made during the year						0
Less: Amount drawn down during the year						0
Closing balance of floating provisions						0
Technical write-offs and the recoveries made thereon	0	0	0	0	0	0
Opening balance of Technical/ Prudential written-off accounts						0
Add: Technical/ Prudential write-offs during the year						0
Less: Recoveries made from previously technical/ prudential written-off accounts during the year						0
Closing balance						0

Ratios

Ratios (in percent)	2024-25	2023-24
Gross NPA to Gross Advances	1.07	2.69
Net NPA to Net Advances	0.00	0.29
Provision coverage ratio	100.00	89.46

b. Sector-wise Advances and Gross NPAs

(Amount in ₹ 000's)

Sl.No	Sector	2024-25			2023-24		
		Outstanding Total Advances	Gross NPAs	Percentage of Gross NPAs to Total Advances in that sector	Outstanding Total Advances	Gross NPAs	Percentage of Gross NPAs to Total Advances in that sector
i)	Priority Sector						
a)	Agriculture and allied activities	6935.62	93.99	1.36	20359.35	742.47	3.65
b)	Advances to industries sector eligible as priority sector lending	1110.37	3.41	0.31	2784.29	78.26	2.81
c)	Services	0	0	0	0.00	0.00	0.00
d)	Personal loans	456.31	8.82	1.93	2061.42	5.70	0.27
	Subtotal (i)	8502.30	106.22	1.25	25205.06	826.43	
ii)	Non-priority Sector						
a)	Agriculture and allied activities	0	0	0	0.00	0.00	0.00
b)	Industry	207.94	1.54	0.74	0.00	0.00	0.00
c)	Services	0	0	0	0.00	0.00	0.00
d)	Personal loans	1640.71	2.29	0.18	6189.27	17.87	0.28
	Sub-total (ii)	1848.65	4.43	0.24	6189.27	17.87	
	Total (i + ii)	10350.95	110.65	1.07	31394.33	844.30	2.69

c. Overseas assets, NPAs and revenue

(Amount in ₹ Crore)

Particulars	2024-25	2023-24
Total Assets	0.00	0.00
Total NPAs	0.00	0.00
Total Revenue	0.00	0.00

d) Particulars of resolution plan and restructuring

i) Details of accounts subjected to restructuring

(Amount in ₹ Crore)

		Agriculture and allied activities		Corporates (excluding MSME)		Micro, Small and Medium Enterprises (MSME)		Retail (excluding agriculture and MSME)		Total	
		2024-25	2023-24	2024-25	2023-24	2024-25	2023-24	2024-25	2023-24	2024-25	2023-24
Standard	Number of borrowers	0	0	0	0	0	0	0	0	0	0
	Gross Amount (₹ crore)	0.00	0.00	0.00	0.00	0.00	0.00	0.00	0.00	0.00	0.00
	Provision held (₹ crore)	0.00	0.00	0.00	0.00	0.00	0.00	0.00	0.00	0.00	0.00
Sub-standard	Number of borrowers	0	0	0	0	0	0	0	0	0	0
	Gross Amount (₹ crore)	0.00	0.00	0.00	0.00	0.00	0.00	0.00	0.00	0.00	0.00
	Provision held (₹ crore)	0.00	0.00	0.00	0.00	0.00	0.00	0.00	0.00	0.00	0.00
Doubtful	Number of borrowers	0	0	0	0	0	0	0	0	0	0
	Gross Amount (₹ crore)	0.00	0.00	0.00	0.00	0.00	0.00	0.00	0.00	0.00	0.00
	Provision held (₹ crore)	0.00	0.00	0.00	0.00	0.00	0.00	0.00	0.00	0.00	0.00
Total	Number of borrowers	0	0	0	0	0	0	0	0	0	0
	Gross Amount (₹ crore)	0.00	0.00	0.00	0.00	0.00	0.00	0.00	0.00	0.00	0.00
	Provision held (₹ crore)	0.00	0.00	0.00	0.00	0.00	0.00	0.00	0.00	0.00	0.00

e. Disclosure of transfer of loan exposures

In the case of stressed loans transferred or acquired, the following disclosures should be made:

Details of stressed loans transferred during the year (to be made separately for loans classified as NPA and SMA)			
(all amounts in ₹ crores)	To ARC's	To permitted transferees	To other transferees (please specify)
No: of accounts	NIL	NIL	NIL
Aggregate principal outstanding of loans transferred			
Weighted average residual tenor of the loans transferred			
Net book value of loans transferred (at the time of transfer)			
Aggregate consideration			
Additional consideration realized in respect of accounts transferred in earlier years			

Details of loans acquired during the year

(all amounts in ₹ crores)	From SCBs, RRBs, UCBs, StCBs, DCCBs, AIFIs, SFBs and NBFCs including Housing Finance Companies (HFCs)	From ARCs
Aggregate principal outstanding of loans acquired	NIL	
Aggregate consideration paid		
Weighted average residual tenor of loans acquired		

f. Fraud accounts

Banks shall make disclose details on the number and amount of frauds as well as the provisioning thereon as per template given below.

	Current Year		Previous Year 2023-24
	31.12.2024	31.03.2025	
Number of frauds reported	1	0	4
Amount involved in fraud (₹ crore)	0.18	0	0.28
Amount of provision made for such frauds (₹ crore)	0.15	0	0.17
Amount of Unamortized provision debited from 'other reserves' as at the end of the year (₹ crore)	0	0	0

Branch wise details

(In Rupees)

No	Branch Name	Region	Involved	Recovered	Outstanding
1	AMH Ramnagar (Hanmakonda - 5115)	Warangal	17,72,053	2,55,921	15,16,132

Till 31st December 2024, the Bank operated in both the States of Telangana and Andhra Pradesh. Pursuant to Notification No. F.No. 15/15/2015(E)-RRB of GFS dated 13th November 2024 and based on the recommendations of the Working Group (WG), the Bank underwent bifurcation with effect from 1st January 2025.

Consequent to the bifurcation, the Bank now operates exclusively in the State of Andhra Pradesh with effect 1st January 2025 and the branch in which fraud has happened has been merged with the Telangana Grameena Bank.

g) Disclosure under Resolution Framework for COVID-19-related Stress

A special window under the Prudential Framework was extended vide circular DOR.No.BP.BC/3/21.04.048/2020-21 dated August 6, 2020 to enable the lenders to implement a resolution plan in respect of eligible corporate exposures, and personal loans, while classifying such exposures as Standard. Banks shall make disclosures in the format prescribed below every half-year, i.e., in the financial statements as on September 30 and March 31, starting from the half-year ending September 30, 2021 till all exposures on which resolution plan was implemented are either fully extinguished or completely slip into NPA, whichever is earlier.

Format for disclosures to be made half year ending March

(Amount in ₹ Crore)

Type of borrower	Exposure to accounts classified as Standard consequent to implementation of resolution plan – Position as at the end of the previous half-year (A)	Of (A), aggregate debt that slipped into NPA during the half-year	Of (A), amount written off during the half-year	Of (A), amount paid by the borrowers during the half-year	Exposure to accounts classified as Standard consequent to implementation of resolution plan – Position as at the end of this half-year
Personal Loans	0	0	0	0	0
Corporate Loans	0	0	0	0	0
Of which MSMEs	0	0	0	0	0
Others	0	0	0	0	0
Total	0	0	0	0	0

2. Exposures

a. Exposure to real estate sector

(Amount in ₹ Crore)

Category	2024-25	2023-24
i) Direct exposure		
a) Residential Mortgages Lending fully secured by mortgages on residential property that is or will be occupied by the borrower or that is rented. Individual housing loans eligible for inclusion in priority sector advances shall be shown separately. Exposure would also include non-fund based (NFB) limits.	953.17	4915.58
b) Commercial Real Estate- Lending secured by mortgages on commercial real estate (office buildings, retail space, multipurpose commercial premises, multifamily residential buildings, multi tenanted commercial premises, industrial or warehouse space, hotels, land acquisition, development and construction, etc.). Exposure would also include non-fund based (NFB) limits;	5.77	30.26
c) Investments in Mortgage-Backed Securities (MBS) and other securitized exposures –		
i. Residential	0.00	0.00
ii. Commercial Real Estate	0.00	0.00
ii) Indirect Exposure		
Fund based and non-fund-based exposures on National Housing Bank and Housing Finance Companies.		
Total Exposure to Real Estate Sector	958.94	4981.84

b. Exposure to capital market

(Amount in ₹ Crore)

Particulars	Current Year	Previous Year
i) Direct investment in equity shares, convertible bonds, convertible debentures and units of equity oriented mutual funds the corpus of which is not exclusively invested in corporate debt;	0.25	21.24
ii) Advances against shares / bonds / debentures or other securities or on clean basis to individuals for investment in shares (including IPOs / ESOPs), convertible bonds, convertible debentures, and units of equity oriented mutual funds;	0.00	0.00
iii) Advances for any other purposes where shares or convertible bonds or convertible debentures or units of equity oriented mutual funds are taken as primary security;	0.00	0.00
iv) Advances for any other purposes to the extent secured by the collateral security of shares or convertible bonds or convertible debentures or units of equity oriented mutual funds i.e. where the primary security other than shares / convertible bonds / convertible debentures / units of equity oriented mutual funds does not fully cover the advances;	0.00	0.00
v) Secured and unsecured advances to stockbrokers and guarantees issued on behalf of stockbrokers and market makers;	0.00	0.00
vi) Loans sanctioned to corporates against the security of shares /bonds / debentures or other securities or on clean basis for meeting promoter's contribution to the equity of new companies in anticipation of raising resources;	0.00	0.00
vii) Bridge loans to companies against expected equityflows / issues;	0.00	0.00
viii) Underwriting commitments taken up by the banks in respect of primary issue of shares or convertible bonds or convertible debentures or units of equity oriented mutual funds;	0.00	0.00
ix) Financing to stockbrokers for margin trading;	0.00	0.00
x) All exposures to venture capital Funds (both registered and unregistered)	0.00	0.00
Total exposure to capital market	0.25	21.24

c. Risk category-wise country exposure

(Amount in ₹ Crore)

Risk Category	Exposure (net) as at March,25	Provision held as at March,25	Exposure (net) as at March,24	Provision held as at March,24
Insignificant	NIL	NIL	NIL	NIL
Low				
Moderately Low				
Moderate				
Moderately High				
High				
Very High				
Total				

d. Unsecured advances

Banks shall disclose the total amount of advances for which intangible securities such as charge over the rights, licenses, authority,

etc. have been taken as also the estimated value of such intangible collateral as per the following format.

(Amount in ₹ Crore)

Particulars	2024-25	2023-24
Total unsecured advances of the bank	8.94	27.55
Out of the above, amount of advances for which intangible securities such as charge over the rights, licenses, authority, etc. have been taken	0.00	0.00
Estimated value of such intangible securities	0.00	0.00

e. Factoring exposures

Factoring exposures shall be separately disclosed.

f. Intra - group exposures

The following is the summary of significant related party transactions :

(Amount in ₹ 000's)

Particulars	For the Yearended 31st march 2025	For the Yearended 31st march 2024
Refinance received from State Bank of India	Nil	Nil
Interest paid to SBI	149 45 82	49 94 68
Investments made with:		
SBI - in the form of STDRs	3435 38 53	1343 44 77
SBI Fund Management Private Limited	Nil	3 99 98
Interest received from SBI	187 12 96	66 33 25
Profit on sale of Investments on SBI	Nil	Nil
Contributions to Gratuity Fund with SBI Life Insurance Company Limited	Nil	Nil
Contributions to Group Leave Encashment Policy with SBI Life Insurance Company Limited	Nil	Nil
Contributions to Pension Trust Policy with SBI Life Insurance Company Limited on behalf of Trust	10 00 00	10 00 00
Current Account Balance with SBI	11 10	4 45 46
Breach of limits on intra-group exposures and regulatory action thereon, if any	Nil	Nil

3. Concentration of deposits, advances, Exposures and NPAs

a. Concentration of Deposits

(Amount in ₹ Crore)

Particulars	2024-25	2023-24
Total deposits of the twenty largest depositors	1821.90	4542.40
Percentage of deposits of twenty largest depositors to total deposits of the bank	17.79%	17.59%

b. Concentration of advances

(Amount in ₹ Crore)

Particulars	2024-25	2023-24
Total advances to the twenty largest borrowers	18.08	28.34
Percentage of advances to twenty largest borrowers to total advances of the bank	0.17%	0.09%

c. Concentration of exposures

(Amount in ₹ Crore)

Particulars	2024-25	2023-24
Total exposure to the twenty largest borrowers/customers	21.83	30.46
Percentage of exposures to the twenty largest borrowers/ customers to the total exposure of the bank on borrowers/Customers	0.21%	0.10%

d. Concentration of NPAs

(Amount in ₹ Crore)

Particulars	2024-25	2023-24
Total Exposure to the top twenty NPA accounts	2.95	4.64
Percentage of exposures to the twenty largest NPA exposure to total Gross NPAs.	2.66%	0.55%

4. Derivatives
a. Forward rate agreement/Interest rate swap

(Rs. in crores)

Particulars	2024-25	2023-24
i) The notional principal of swap agreements	Note entered	Note entered
ii) Losses which would be incurred if counterparties failed to fulfil their obligations under the agreements	into any transactions in	into any transactions in
iii) Collateral required by the bank upon entering into swaps	derivatives in	derivatives in
iv) Concentration of credit risk arising from the swaps	the current and	the current and
v) The fair value of the swap book	previous years.	previous years.

b. Exchange traded interest rate derivatives

Sl.No.	Particulars	2024-25	2023-24
i)	Notional principal amount of exchange traded interest rate derivatives undertaken during the year (instrument wise)	Note entered into any transactions in derivatives in the current and previous years.	Note entered into any transactions in derivatives in the current and previous years.
ii)	Notional principal amount of exchange traded interest rate derivatives outstanding as on 31st March, 2025 (instrument wise)		
iii)	Notional principal amount of exchange traded interest rate derivatives outstanding and not 'highly effective' (instrument wise)		
iv)	Mark to market value of exchange traded interest rate derivatives outstanding and not 'highly effective' (instrument wise)		

C. Disclosures on risk exposure in derivatives

i) Qualitative disclosures

Bank has not entered into any transactions in derivatives in the current and previous years.

ii) Quantitative disclosures

Bank has not entered into any transactions in derivatives in the current and previous years.

d. Credit default swaps

Not Applicable

5. Transfers to Depositor Education and Awareness Fund (DEA Fund)

Sl.No.	Particulars	2024-25	2023-24
i)	Opening balance of amounts transferred to DEA Fund	37.71	42.92
ii)	Add: Amounts transferred to DEA Fund during the year	19.50	4.80
iii)	Less: Amounts reimbursed by DEA Fund towards claims	2.80	10.01
iv)	Closing balance of amounts transferred to DEA Fund	54.41	37.71

6. Disclosure of complaints

a. Summary information on complaints received by the bank from customers and from the Offices of Ombudsman³¹

Sl.No.	Particulars	2022-23	2023-24	2024-25
	Complaints received by the bank from its customers			
1	Number of complaints pending at beginning of the year	3	14	11
2	Number of complaints received during the year	995	768	480
3	Number of complaints disposed during the year	984	771	477
	3.1 Of which, number of complaints rejected by the bank	0	0	0
4	Number of complaints pending at the end of the year	14	11	14
	Maintainable complaints received by the bank from Office of Ombudsman			
5	Number of maintainable complaints received by the bank from Office of Ombudsman	73	46	41
	5.1 Of 5, number of complaints resolved in favor of the bank by Office of Ombudsman	73	46	41
	5.2 Of 5, number of complaints resolved through conciliation/ mediation/advisories issued by Office of Ombudsman	0	0	0
	5.3 Of 5, number of complaints resolved after passing of Awards by Office of Ombudsman against the bank	0	0	0
6	Number of Awards unimplemented within the stipulated time (other than those appealed)	0	0	0

Note: Maintainable complaints refer to complaints on the grounds specifically mentioned in Integrated Ombudsman Scheme, 2021 (Previously Banking Ombudsman Scheme, 2006) and covered within the ambit of the Scheme..

b. Top five grounds of complaints received by the bank from customers

Grounds of complaints, (i.e. complaints relating to)	Number of complaints pending at the beginning of the year	Number of complaints received during the year	% increase/ decrease in the number of complaints received over the previous year	Number of complaints pending at the end of the year	number of complaints pending beyond 30 days
1	2	3	4	5	6
2024 - 25					
Ground - 1	0	85	-69.20%	0	0
Ground - 2	0	42	-74.39%	0	0
Ground - 3	0	62	-67.71%	0	0
Ground - 4	0	4	100.00%	0	0
Ground - 5	0	9	-25.00%	0	0
Others	11	278	127.87%	14	0
Total	11	480	-37.50%	14	0
2023 - 24					
Ground - 1	0	276	31.4	0	0
Ground - 2	6	164	429	0	0
Ground - 3	0	192	772.7	0	0
Ground - 4	0	02	-71.4	0	0
Ground - 5	0	12	20	0	0
Others	8	122	-6.1	11	0
Total	14	768	-22.8	11	0
2022 - 23					
Ground - 1	0	210	22.8	0	0
Ground - 2	0	31	-823.18	6	0
Ground - 3	0	22	-299.26	0	0
Ground - 4	0	7	-794.89	0	0
Ground - 5	1	10	-3598.91	0	0
Others	2	716	81.84	8	0
Total	3	995	8.84	14	0

Ground-1: ATM/DEBIT CARDS RELATED

Ground-2: Mobile/Internet/Electronic Banking Related

Ground-3: Loans and Advances

Ground-4: Levy of Charges

Ground-5: UPI Related

Others: Others(PM JJBY/SBY/APY POLICY ISSUES,DEPOSITS, Forgot MPIN/Reset of MPIN/ATM Card lost/IFS CODE ENQ, etc.)

7. Disclosure of penalties imposed by the Reserve Bank of India

Sl. No.	Penalties imposed by the Reserve Bank of India under the provisions of	Penalties
(I)	Banking Regulation Act, 1949	Nil
(ii)	Payment and Settlement Systems Act, 2007	Nil
(iii)	Government Securities Act, 2006 (for bouncing of SGL)	Nil
(iv)	REPO- number of instances of default as well as the quantum of penalty paid to the Reserve Bank of India	Nil

8. Disclosures on remuneration

Particulars of Managerial Remuneration :

(Amount in 000's)

Particulars	For the Year Ended 31st March 2025	For the Year Ended 31st March 2025
Shri K. Prathapa Reddy,Chairman	4,547.68	3,809.38
Shri K. Praveen Kumar, Chairman	Nil	767.38
Shri Gouru Sukumar, General Manager	Nil	1,102.60
Shri Ch Srirama Somayaji, General Manager	Nil	2,205.74
Shri Eswara Subrahmanyamu Karri, General Manager	Nil	2,439.34
Vattem Anil, General Manager	3,709.48	6,655.22
Venkata Ramana Vankadari, General Manager	3,984.30	3,532.22
Dayakar Balla, General Manager	4,115.36	4,254.83
Kuppa Krishna Sharma,General Manager	3,024.67	1,107.26
Addanki Vidyadhar,General Manager	4,044.27	1,113.51
Sarilla Sankara Rao,General Manager	3,763.78	1,024.80
Shri Ch Krishna, HOD Audit	1,584.08	Nil

9. Other Disclosures

A. Business Ratios

Particulars	2024-25	2023-24
i) Cost of Deposits	5.86%	5.59%
ii) Net Interest Margin	4.38%	4.69%
iii) Operating Profit as a percentage to Working Funds	3.50%	4.16%
iv) Return on Assets	2.08%	2.49%
v) Business (deposits plus advances) per employee (in ₹ crore)	5.68%	16.39%

B. Bancassurance Business

The details of fees / brokerage earned in respect of insurance broking, agency and

bancassurance business undertaken by them shall be disclosed for both the current year and previous year

2023-24	2024-25
Rs.22.11 Crores	Rs. 20.81 Crores

C. Marketing and Distribution

Banks shall disclose the details of fees / remuneration received in respect of the

marketing and distribution function (excluding bancassurance business) undertaken by them.

2023-24	2024-25
Rs.3.66 Crores	Rs. 2.17 Crores

D. Disclosures regarding priority Sector Lending Certificates (PSLCs)

The bank has sold and purchased following priority sector advances through Priority sector lending certificate (PSLC) in RBI's e-

Kuber platform during the Financial Year 2024-25 on various dates and booked a net profit of Rs. 147.3634 Crores. The PCLC is valid up to 31.03.2025

The summary of advances sold and bought through PSLC is furnished under:

(Rs. in crores)

PSLC SOLD		PSLC Purchased		Net Profit/Loss during the Year
Total Sold	Premium Received	Total Purchased	Premium paid	
9325	148.9934	12200	1.63	147.3634

f) Advances:

Advances are classified as performing and non-performing based on the RBI guidelines and are stated net of Inter-bank participation with risk and Provision made on NPA Advances.

The calculation of Gross Advances and Net Advances is furnished under

(Amount in ₹ Crore)

Particulars	31.03.2025	31.03.2025
Gross Advances	10,350.94	31,394.33
Less: IBPC	658.80	3,808.00
Less: NPA Provisions	110.65	755.29
Less: Staff Festival Advance	5.15	10.21
Net Advances	9,576.33	26,820.82

The Bank transfers advances through Inter-bank participation with and without risk. In the case of participation with risk, the aggregate amount of the participation issued by the Bank is reduced from advances. In case where the Bank is assuming risk by participation, the aggregate amount of the participation is classified under advances. In the case of issue of participation certificate without risk, the aggregate amount of participation issued Bank is classified under borrowings and where the Bank is acquiring participation certificate, the aggregate amount of participation acquired is shown as due from banks under advances.

g) Inter Bank Participation Certificate (IBPC):

The bank has entered into the risk sharing participation contract with other banks under the Interbank Participation Certificate (IBPC) and issued priority sector advances on various dates and for ranging from 120 days to 180 days. Few contracts were entered in to agreement in the previous financial year 2023-24 and extended till this financial year

(Amount in ₹ Crore)

IBPC Transactions executed during FY 2024-25				
S.No	FROM	AMOUNT	TO	No of Days
1	16-Apr-24	2420.00	13-Oct-24	180
2	10-May-24	1268.00	06-Nov-24	180
3	21-May-24	632.00	17-Nov-24	180
4	13-Nov-24	1500.00	20-May-23	180
Total		12518.00		

Bank placed some of the IBPC proceeds in the form of Fixed Deposits with other Banks to earn the income margin and also some of the IBPC proceeds credited to outstanding Overdraft Accounts to reduce the cost of borrowings through which Bank could book the Income margin with the total contribution of Rs.72.22 Cr (approx.) to Profit and Loss Account in FY 2024-25.

h) Bifurcation of Telangana Part of Business:

Until 31st December 2024, the Bank operated in both the States of Telangana and Andhra Pradesh. Pursuant to Notification No. F.No. 15/15/2015(E)-RRB of GFS dated 13th November 2024 and based on the recommendations of the Working Group (WG), the Bank underwent bifurcation with effect from 1st January 2025.

Consequent to the bifurcation, the Bank now operates exclusively in the State of Andhra Pradesh with effect from the said date. The assets and liabilities of the Bank were apportioned between the two successor entities as per the WG recommendations.

The Income and Expenditure for the 9 months of bifurcated entity also has been considered in the profit and loss account of the Bank.

i) Going Concern Assessment:

Pursuant to the Gazette Notification CG-DL-E-07042025-262329 dated April 7, 2025, issued by the Central Government after consultation with the National Bank for Agriculture and Rural Development, the Government of Andhra Pradesh, and the Sponsor Banks Union Bank of India, Canara Bank, Indian Bank, and State Bank of India it has been decided in public interest, and in the interest of the development of the area served and the Regional Rural Banks (RRBs) themselves, to amalgamate the following RRBs:

- Chaitanya Godavari Grameena Bank
- Andhra Pragathi Grameena Bank
- Saptagiri Grameena Bank
- Andhra Pradesh Grameena Vikas Bank

into a single Regional Rural Bank named Andhra Pradesh Grameena Bank (the "Transferee Regional Rural Bank"), with effect from May 1, 2025.

As per the approved scheme of amalgamation, the entire business undertaking of the Bank shall be transferred to the Transferee Regional Rural Bank. Consequently, the Bank will cease to operate as a separate legal entity effective from May 1, 2025.

Since the business operations will continue seamlessly under Andhra Pradesh Grameena Bank and there is no discontinuation of the underlying banking services or activities. Accordingly, the financial statements for the year ended 31st March 2025 have been prepared on a basis of going concern, considering the merger. Assets and liabilities have been stated at book values in accordance with the approved scheme and applicable regulatory guidelines.

j) Events Occurring after Balance sheet date:

Pursuant to the Gazette Notification CG-DL-E-07042025-262329 dated April 7, 2025, issued by the

Central Government after consultation with the National Bank for Agriculture and Rural Development, the Government of Andhra Pradesh, and the Sponsor Banks Union Bank of India, Canara Bank, Indian Bank, and State Bank of India it has been decided in public interest, and in the interest of the development of the area served and the Regional Rural Banks (RRBs) themselves, to amalgamate the following RRBs:

- Chaitanya Godavari Grameena Bank
- Andhra Pragathi Grameena Bank
- Saptagiri Grameena Bank
- Andhra Pradesh Grameena Vikas Bank

into a single Regional Rural Bank named Andhra Pradesh Grameena Bank (the "Transferee Regional Rural Bank"), with effect from May 1, 2025

The Bank will cease to exist as an independent entity, the business operations will continue seamlessly under Andhra Pradesh Grameena Bank, and there is no discontinuation of the underlying banking services or activities.

k) Prior Period Items:

As per the Bank's Depreciation Policy, assets costing less than ₹5,000 each are charged off to the Profit and Loss Account in the year of purchase. However, certain assets procured in prior periods, each costing ₹5,000, were inadvertently not expensed in the respective year of purchase. The same has now been charged to the Profit and Loss Account during the current financial year, and accordingly classified under Prior Period Items

(Amount in Rs.)

FY	WDV OF FIXED ASSETS
2009-10	32
2010-11	60
2011-12	84
2012-13	102
2013-14	83
2014-15	51
2015-16	2,554
2016-17	3,588.50
2017-18	1,719
2018-19	35,890
2019-20	16,308
2020-21	15,330.74
2021-22	21,949.09
2022-23	42,743.77
2023-24	7,88,332.60
Total	9,28,827.70

An income amounting to ₹21,60,471.54 pertaining to the financial year 2018–19 has been received during the financial year 2024–25. This income relates to commission receivable from NIC Limited, which was not recognized earlier due to uncertainty regarding its receipt. In line with the principle of conservatism, the income was not recorded in the earlier years. Upon actual receipt, the amount has now been recognized as income in the current year and disclosed as a Prior Period Item.

I) Provisions and contingencies

(Amount in ₹ Crore)

Sl.No	Provision debited to Profit and Loss Account	Current Year	Previous Year
I.	Provisions for NPI	-	-
ii.	Provision towards NPA	118.98	220.23
iii.	Provision made towards Income tax	256.43	389.20
	Other Provisions and Contingencies (with details)		
	Provision on Standard Assets	9.65	13.62
	Provision on Frauds	0.03	0.04
	Depreciation on SLR Securities under AFS category	-82.33	-77.33
iv.	Provision on Wage revision	21.90	90.07
	Investment Fluctuation reserve	-	-
	Audit Fee provision		
	Provision on Pension	205.96	53.95
	Provision on Income Tax Cases	15.01	33.68

Provision for Income Tax Cases created only for the portion of the Bank as per the WG Recommendations.

m) Payment of DICGC Insurance Premium

(Amount in ₹ Crore)

Sl.No	Particulars	Current Year	Previous Year
i)	Payment of DICGC Insurance Premium	29.86	27.42
ii)	Arrears in payment of DICGC premium	NIL	NIL

n) Disclosure on amortisation of expenditure on account of enhancement in family pension of employees of banks

Govt. of India, Ministry of Finance, Department of Financial Services, vide Order No. F.No.8/4/2024-RRB dated 03 October, 2024, in exercise of their powers under provision 2 of section 17(1) of RRB Act, 1976 has communicated the implementation of pension scheme w.e.f 01.11.1993 giving coverage along with consequential arrears to all the left out cases, viz. resignation, voluntary retirement, compulsory retirement as a measure of penalty, medical

incapacitation, compassionate allowance in case of Dismissal/removal/termination from service. Accordingly, the pension scheme has been implemented in the Bank. Further, the pension liability as on 31.03.2025 is arrived with revised pension.

Meanwhile, NABARD Vide Letter Ref.No.NB.HO.IDD.RRB/172918/316-RRB policy)/ 2024-25 has informed that RBI has permitted RRBs to amortize the expenditure, on account of revision in pension over a maximum period of five years vide the circular No.DOR. ACC. REC. No .67/21.04.018/ 2024-25 dated March 20,2025. This amortization will commence from the financial year ending March 31, 2025 with a minimum of 20% of the total pension liability being expensed each year.

The total pension liability was arrived at Rs.83.45 Crores. Based on the directions from RBI, we have amortized 20% of the total pension liability for the FY 2024-25 amounting to Rs. 16.69 Crores, the balance amount of Rs. 66.76 Crores shall be amortized over next 4 years.

For GRANDHY & Co,
Chartered Accountants

For Andhra Pradesh Grameena Vikas Bank

(Naresh Chandra Gelli)
Partner
Mem No. 201754

General Manager (OPS)
(B Dayakar)

Chairman
(K. Prathapa Reddy)

V Sivakumar
(Director)

Avinandan
(Director)

B Sreenivasulu
(Director)

Smt V Hema
(Director)

D Ronald Rose
(Director)

Smt M Janaki
(Director)

K. Prathapa Reddy
Chairman

Place: Warangal
Date: 26.04.2025

निदेशक मंडल

श्री के. प्रताप रेड्डी
अध्यक्ष



केंद्र सरकार के नामित क्षेत्रीय ग्रामीण बैंक
अधिनियम, 1976 की धारा 9(1)(ए) के अंतर्गत

रिक्त

रिक्त

भारतीय रिज़र्व बैंक के नामित सदस्य, क्षेत्रीय ग्रामीण बैंक
अधिनियम, 1976 की धारा 9(1)(b) के अंतर्गत

श्री अविनिंदन, सहायक महाप्रबंधक
भारतीय रिज़र्व बैंक, हैदराबाद।

नाबार्ड के नामित सदस्य,
क्षेत्रीय ग्रामीण बैंक अधिनियम, 1976 की धारा 9(1)(c) के अंतर्गत
श्री बोल्ला श्रीनवासुलु, उप महाप्रबंधक,
नाबार्ड, टीएसआरओ, हैदराबाद

स्टेट बैंक ऑफ इंडिया के नामित सदस्य,
क्षेत्रीय ग्रामीण बैंक अधिनियम, 1976 की धारा 9(1)(d) के अंतर्गत

श्री वी. शविकुमार
महाप्रबंधक (आरआरबी)
स्टेट बैंक ऑफ इंडिया, कॉरपोरेट सेंटर, मुंबई

श्रीमती वी हेमा
उप महाप्रबंधक (एबीयू)
स्टेट बैंक ऑफ इंडिया, एलएचओ, अमरावती

राज्य सरकार के नामित क्षेत्रीय ग्रामीण बैंक अधिनियम,
1976 की धारा 9(1) (ई) के अंतर्गत

श्री रोनल्ड रोज़
सचिव, वित्त विभाग
आंध्र प्रदेश सरकार

श्रीमती एम जानकी
सचिव, वित्त विभाग
आंध्र प्रदेश सरकार

क्षेत्रीय प्रबंधक



श्री सतीश चंद्र सालडी
क्षेत्रीय प्रबंधक
अनाकापल्ली क्षेत्र



श्री डी. रामकृष्ण राजू
क्षेत्रीय प्रबंधक
विजयनगरम क्षेत्र



श्री के. अर्जुन राव
क्षेत्रीय प्रबंधक
पार्वतीपुरम क्षेत्र



श्री एल. अनंता राव
क्षेत्रीय प्रबंधक
श्रीकाकुलम क्षेत्र



श्री पी. चिरंजीवी वेंकटेश
क्षेत्रीय प्रबंधक
विशाखापट्टणम क्षेत्र

Letter of Transmittal

Andhra Pradesh Grameena Vikas Bank

Head office : Warangal

तारीख : 26-04-2025

एसचवि,
वित्त मंत्रालय,
वित्तीय सेवा विभाग,
बैंकिंग प्रभाग,
भारत सरकार,
जीवनदीप भवन,
संसद मार्ग,
नई दिल्ली - 110001

महोदया / प्रिय महोदय,

क्षेत्रीय ग्रामीण बैंक अधिनियम 1976 की धारा 20 के प्रावधानों के अनुसार, मैं निम्नलिखित दस्तावेज अग्रप्रेषित करता हूँ:

1 अप्रैल 2024 से 31 मार्च 2025 तक की अवधि के दौरान बैंक के कामकाज और उसकी गतिविधियों के संबंध में नदिशक मंडल की रिपोर्ट।

31 मार्च 2025 को समाप्त वर्ष के लिए लेखापरीक्षित बैलेंस शीट और लाभ-हानि खाते की एक प्रतिलिपि।

1 अप्रैल 2024 से 31 मार्च 2025 की अवधि के लिए बैंक के खातों के संबंध में लेखा परीक्षक की रिपोर्ट की एक प्रतिलिपि।

आपका विश्वासी,



(के. प्रताप रेड्डी)
अध्यक्ष

I. प्रमुख प्रदर्शन संकेतक

आरआरबी का नाम: आंध्र प्रदेश ग्रामीण विकास बैंक

रु. करोड़ों में

क्र.सं.	विवरण	24 मार्च	25 मार्च
1	कवर किए गए जिलों की संख्या	28	7
2	शाखाओं की संख्या	771	278
	ग्रामीण शाखाएँ	498	187
	अर्ध-शहरी शाखाएँ	183	44
	शहरी शाखाएँ	52	15
	मेट्रो शाखाएँ	38	32
	कुल क्षेत्रीय कार्यालयों की संख्या	14	5
	वित्त वर्ष के दौरान खोली गई नई शाखाएँ	0	0
	घाटे में चल रही शाखाओं की संख्या	0	0
	ग्राहक आधार (लगभग करोड़ में)	0.76	0.28
3	कर्मचारियों की संख्या	3491	1313
	पर्यवेक्षी कर्मचारी	2187	785
	पुरस्कार कर्मचारी	1267	404
	अधीनस्थ कर्मचारी	37	124
4	बचत बैंक जमा	10045.00	3660.88
	चालू खाता जमा	181.00	43.15
	कुल CASA जमा	10226.00	3704.03
	सावधि और अन्य जमा	15595.00	6535.05
	कुल जमा	25821.00	10239.08
	उपरोक्त थोक जमा में से	4205.09	1639.09
5	कुल निवेश	16923.53	8562.92
	प्रायोजक बैंक के पास जमा	1343.45	3435.39
	अन्य बैंकों के पास जमा	10090.40	3364.85
	एसएलआर निवेश	5464.44	1762.43
	गैर-एसएलआर निवेश	21.24	0.25
	एसबीआई एमएफ में निवेश (शेष)	4.00	0.00
6	अग्रिम	31394.00	10350.95
7	प्राथमिकता क्षेत्र अग्रिम	25205.00	8502.30
	कृषि (आईबीपीसी को छोड़कर)	20359.00	6935.62
	एमएसएमई	2784.00	1110.37
	व्यक्तिगत	2062.00	456.31
	अन्य (केवल धोखाधड़ी, बीजीएल बकाया आदि)	0.00	0.00
8	गैर-प्राथमिकता क्षेत्र अग्रिम	6189.00	1848.65
	कृषि	0.00	0.00

	एमएसएमई	0.00	207.94
	व्यक्तिगत (कर्मचारियों सहित, डीएल, ओडी आदि)	6189.00	1640.71
	अन्य (केवल धोखाधड़ी, बीजीएल बकाया आदि)	0.00	0.00
9	प्राथमिकता क्षेत्र अग्रिम (%)	80.28%	82.14%
10	सीडी अनुपात	121.58%	101.09%
11	एमएसएमई अग्रिमों का प्रकार	NA	NA
	सूक्ष्म उद्यम	2765.40	1316.84
	लघु उद्यम	18.89	1.47
	मध्यम उद्यम	0.00	0.00
	कुल एमएसएमई अग्रिम	2784.29	1318.31
12	क्षेत्रवार एमएसएमई अग्रिम	NA	NA
	विनिर्माण उद्यम	24.73	5.67
	सेवा उद्यम	1661.40	822.90
	अन्य उद्यम	1098.16	489.74
	कुल एमएसएमई अग्रिम	2784.29	1318.31
13	एमएसएमई क्लस्टर से जुड़ी शाखाओं की संख्या	46	19
14	स्वर्ण ऋण बकाया	4719.79	2038.03
	- कृषि	2536.06	1153.09
	- एसएमई	0.00	0.00
	- व्यक्तिगत	2183.73	884.94
15	आवास ऋण बकाया	5127.12	953.17
	- बीआरएस (प्रधानमंत्री आवास योजना सहित बैंक नियमित योजना)	5085.29	910.74
	- जीएसएस (सरकार द्वारा प्रायोजित योजना)	41.83	42.43
16	सकल एनपीए (राशि)	844.31	110.65
17	सकल एनपीए (%)	2.69%	1.07%
18	शुद्ध एनपीए (राशि)	89.01	0.00
19	शुद्ध एनपीए (%)	0.28%	0.00%
20	लोक अदालत के अंतर्गत समझौते (संख्या)	0	0
	लोक अदालत के अंतर्गत समझौते (राशि)	0.00	0.00
	बैंक अदालत के अंतर्गत समझौते (संख्या)	838	226
	बैंक अदालत के अंतर्गत समझौते (राशि)	5.02	1.10
	नियमित समझौते (संख्या)	12545	3784
	नियमित समझौते (राशि)	95.49	33.43
	कुल समझौते (संख्या)	13383	4010
	कुल समझौते (राशि)	100.51	34.53
21	एयूसीए में कुल बकाया	74.73	14.44
	एयूसीए में कुल बकाया (कपट को छोड़कर)	55.61	14.36
	एयूसीए में की गई वसूली	7.00	2.31

22	शुद्ध लाभ (कर के बाद)	1081.12	828.00
23	कुल अन्य आय (राशि)	523.30	474.50
24	सीआरएआर (%)	27.55	25.77
25	सीईटी-1 अनुपात (%)	27.20	25.47
26	आरओए (%)	2.49%	2.08%
27	आरओई (%)	15.74%	33.73%
28	एनआईएम (%)	4.69%	4.38%
29	ऋण लागत (वार्षिक) (%) (वित्त वर्ष के दौरान किए गए सकल एनपीए प्रावधान ÷ 01 अप्रैल से वित्त वर्ष के प्रारंभ में बकाया अग्रिम) *100	0.81%	0.38%
30	अग्रिमों पर प्रतिफल (%)	9.98%	9.62%
31	निधियों की लागत (%)	4.67%	4.90%
32	जमा की लागत (%)	5.59%	5.86%
33	व्यय अनुपात (%)	26.47%	34.55%
34	प्रावधान कवरेज अनुपात (%) (एयूसीए सहित)	89.46	100.00
	प्रावधान कवरेज अनुपात (%) (एयूसीए को छोड़कर)	89.46	100.00
35	वित्त वर्ष के दौरान किए गए मोबाइल बैंकिंग पंजीकरण (संख्या)	291095	260835
36	वैकल्पिक चैनल के माध्यम से किए गए कुल लेनदेन का (%)	91.99%	92.33%
37	सी-केवाईसी हेतु पात्र खातों की कुल सीआईएफ (संख्या)	2793892	1022539
	जिनमें से सी-केवाईसी किए गए (संख्या)	2649009	1007022
38	माह के दौरान केसीसी का नया स्वीकृति (संख्या)	5099	728
	माह के दौरान केसीसी का नया स्वीकृति (राशि)	38.53	5.96
	वित्त वर्ष के दौरान केसीसी का नया स्वीकृति (संख्या)	82717	26330
	वित्त वर्ष के दौरान केसीसी का नया स्वीकृति (राशि)	603.82	202.92
39	वित्त वर्ष के दौरान सीबीएस में खोले गए कुल केसीसी खाते (ए) (संख्या)	82717	26533
	(ए) में से एलओएस के माध्यम से खोले जाने योग्य केसीसी खाते (बी) (संख्या)	NA	23810
	(बी) में से एलओएस के माध्यम से खोले गए केसीसी खाते (संख्या)	NA	22477
40	शाखाओं द्वारा माह के दौरान खोले गए नए व्यक्तिगत एसबी/सीए खाते (संख्या) (सीएसपी खातों को छोड़कर)	20106	5813
	शाखाओं द्वारा वित्त वर्ष के दौरान खोले गए नए व्यक्तिगत एसबी/सीए खाते (संख्या) (सीएसपी खातों को छोड़कर)	404718	86013
	शाखाओं द्वारा वित्त वर्ष के दौरान वीडियो केवाईसी के माध्यम से खोले गए व्यक्तिगत खाते (संख्या)	146294	82632
41	वित्त वर्ष के दौरान स्वीकृत/नवीनीकृत कुल ऋण एवं अग्रिम (राशि)	28269.24	11994.46
	वित्त वर्ष के दौरान एएमएच द्वारा स्वीकृत/नवीनीकृत कुल ऋण एवं अग्रिम (राशि)	14081.2	6892.3
42	गृह ऋण प्राप्ति हेतु नियुक्त गृह ऋण परामर्शदाताओं की संख्या	56	58
	वित्त वर्ष के दौरान गृह ऋण परामर्शदाताओं द्वारा प्राप्त गृह ऋण प्रस्तावों की संख्या	147	94

	वित्त वर्ष के दौरान गृह ऋण परामर्शदाताओं द्वारा प्राप्त गृह ऋण प्रस्तावों की कुल राशि	60.66	33.13
	माह के दौरान गृह ऋण परामर्शदाताओं द्वारा प्राप्त गृह ऋण प्रस्तावों की संख्या	41	15
	माह के दौरान गृह ऋण परामर्शदाताओं द्वारा प्राप्त गृह ऋण प्रस्तावों की कुल राशि	31.71	4.69
43	कृषि ऋण माफी की कुल बकाया राशि दिनांक ... तक	NA	NA
	माह के दौरान प्राप्त कृषि ऋण माफी राशि	NA	NA
	वित्त वर्ष के दौरान प्राप्त कृषि ऋण माफी राशि	NA	NA
	सभी प्रविष्टियाँ अनिवार्य हैं।		

सादर
अध्यक्ष

II. वित्तीय प्रदर्शन

आय और व्यय: पिछले वित्तीय वर्ष के साथ तुलनात्मक स्थिति पर एक नज़र

रु. करोड़ों में

विवरण	2024-25	2023-24
ब्याज आय	3,609.52	3,957.79
ब्याज व्यय	1,954.21	2,026.88
गैर-ब्याज आय	474.50	523.30
गैर-ब्याज व्यय	735.94	649.64
सकल लाभ/परिचालन लाभ	1,393.87	1,804.57
कर	256.42	381.48
आस्थगित कर परिसंपत्ति और पिछले वर्ष के समायोजन (अतिरिक्त)	20.25	7.72
प्रावधान और आकस्मिकताएँ	274.57	334.26
शुद्ध लाभ	828.00	1,081.12

व्यवसाय अनुपात

रु. करोड़ों में

क्र.सं.	पैरामीटर	31.03.2025	31.03.2025
1	अग्रिमों पर प्रतिफल (आईबीपीसी प्राप्य शुद्ध सहित)	9.62	9.98
2	जमा की लागत	5.86	5.59
3	ब्याज प्रसार	3.76	4.39
4	निवेश पर प्रतिफल समेकित (दैनिक औसत)	8.24	7.5
5	उधार की लागत समेकित	6.73	6.51
6	व्यय अनुपात / आय अनुपात की लागत	34.55	26.47
7	प्रति कर्मचारी औसत व्यवसाय (करोड़ रुपये में)	37.03	15.39
8	प्रति कर्मचारी शुद्ध लाभ (लाख रुपये में)	63.06	30.97
9	औसत सीडी अनुपात	120.09	115.64
10	निधियों की औसत लागत	4.90	4.67
11	निधियों पर औसत प्रतिफल	9.04	9.08
12	प्रबंधन लागत	1.85	1.5
13	इक्विटी पर प्रतिफल	33.73	15.74
14	परिसंपत्तियों पर प्रतिफल	2.08	2.49
15	कुल प्रतिफल दर	1.70	2.01
16	शुद्ध ब्याज मार्जिन	4.38	4.69
17	कार्यशील निधियों पर परिचालन लाभ	3.50	4.16
18	प्रति शाखा औसत व्यवसाय (करोड़ रुपये में)	73.92	69.67
19	प्रति कर्मचारी कुल व्यवसाय (करोड़ रुपये में)	15.68	16.39
20	प्रति शाखा कुल व्यवसाय (करोड़ रुपये में)	74.06	74.21
21	प्रति कर्मचारी शुद्ध लाभ (लाख रुपये में)	63.06	30.97
22	प्रति शाखा शुद्ध लाभ (लाख रुपये में)	297.84	140.22

संलग्न तालिका में दिए गए आंकड़े पिछले वर्ष की तुलना में टियर-I, टियर-II पूंजी, रिजर्व और सीएआर की गणना की तुलनात्मक स्थिति को दर्शाते हैं। (रु. करोड़)

S.No.	Particulars	2024-2025	2023-2024
I			
A	टियर I पूंजी		
A	चुकी हुई पूंजी	54.87	94.09
	शेयर पूंजी जमा	0	0
	घटाएँ: अमूर्त संपत्तियाँ और हानियाँ	0	0
	कुल	54.87	94.09
B	आरक्षित और अधिशेष		
1	सांविधिक आरक्षित और अधिशेष	603.35	1,369.26
2	पूंजी आरक्षित	3.55	11.1
3	अन्य आरक्षित	4.58	14.31
4	आयकर अधिनियम की धारा 36(1)(viii) के तहत विशेष आरक्षित अधिनियम, 1961	116.21	363.52
5	लाभ-हानि खाते में अधिशेष	1672.16	5,017.85
6	कुल	2,399.85	6,776.04
	कुल टियर I पूंजी	2,454.72	6,870.13
B	टियर II पूंजी		
1	अघोषित आरक्षित निधियाँ	0	0
2	पुनर्मूल्यांकन आरक्षित निधियाँ	0	0
3	सामान्य प्रावधान और हानि आरक्षित निधियाँ	29.08	89.08
4	निवेश उतार-चढ़ाव आरक्षित निधियाँ/निधि	0	0
	कुल टियर II पूंजी	29.08	89.08
	कुल टियर I + टियर II पूंजी	2,483.80	6,959.21
II			
A	निधिकृत जोखिम परिसंपत्तियों का समायोजित मूल्य, अर्थात् बैलेंस शीट मर्दे	9,548.52	25,105.81
B	गैर-निधिकृत जोखिम परिसंपत्तियों का समायोजित मूल्य, अर्थात् बैलेंस शीट मर्दे	91.15	150.78
C	कुल जोखिम भारित परिसंपत्तियाँ (a+b)	9,639.67	25,256.60
III	जोखिम भारित परिसंपत्तियों के लिए पूंजी निधि का प्रतिशत (I:II)	25.77	27.55
	टियर I पूंजी अनुपात	25.47	27.2
	टियर II पूंजी अनुपात	0.30	0.35

एसएलआर श्रेणी और गैर-एसएलआर श्रेणी के अंतर्गत बैंक का निवेश नीचे सारणीबद्ध है:

निवेश (करोड़ में)	2024-25	2023-24
एसएलआर	1,762.43	5,464.45
अन्य बैंकों के साथ एफडी	6,800.24	11,433.85
गैर एसएलआर	0.25	21.24
कुल निवेश	8,562.92	16,919.54

III. मुख्य संचालन

- **अग्रिम:** यद्यपि निर्धारित एमओयू बजट पिछले वित्त वर्ष की तुलना में 13% से बढ़कर 15% हो गया है, फिर भी बैंक ने निर्धारित एमओयू बजट का 81% हासिल कर लिया है।

एमओयू बजट	उपलब्धि	उपलब्धि का %
₹ 3809.00 करोड़	₹ 3086.24 करोड़	81.00%



- **आवास ऋण:** हमने प्रतिस्पर्धी ब्याज दरों के साथ एक विशेष आवास ऋण अभियान शुरू किया है ताकि परिचालन कर्मचारियों को निर्धारित लक्ष्यों की प्राप्ति के लिए प्रेरित किया जा सके।।

एमओयू बजट	उपलब्धि	उपलब्धि का %
₹ 974.00 करोड़	₹ 505.19 करोड़	63.63%

- **एटीएल- डेयरी प्रस्ताव (कृषि संबद्ध):** बैंक में कुल एटीएल-डेयरी पोर्टफोलियो 31.03.2025 तक केवल ₹10.39 करोड़ था।
- **एटीएल पोर्टफोलियो (कृषि संबद्ध):** 31.03.2025 तक एटीएल/एटीएल खंड के अंतर्गत बैंक का कुल पोर्टफोलियो ₹1163.91 करोड़ था, जो बैंक के कुल पोर्टफोलियो का 11% है।
- **एसएमई:** 31-03-2025 तक बैंक का कुल एसएमई पोर्टफोलियो ₹1318.31 करोड़ है।
- **सीआरई-आरएच (प्रोजेक्ट फाइनेंस):** इस पोर्टफोलियो पर विशेष ध्यान देते हुए, बैंक ने अपने परिचालन कर्मचारियों को इस उत्पाद के बारे में प्रशिक्षित/संवेदनशील बनाया है और इस वित्तीय वर्ष के दौरान बैंक इस खंड के अंतर्गत ₹11.15 करोड़ मूल्य के 13 प्रस्ताव प्राप्त कर सका, जिससे आवास ऋण योजना के अंतर्गत महत्वपूर्ण व्यवसाय प्राप्त हुआ है।

31.03.2025 तक	
हिसाब किताब	मात्रा
13	₹ 11.15 करोड़

निम्नलिखित तालिका उद्देश्य के अनुसार बकाया ऋणों का सारांश प्रस्तुत करती है:

क्र.सं	अग्रिम की श्रेणी	31.03.2023	31.03.2024	31.03.2025
I	प्राथमिकता क्षेत्र			
A	प्रत्यक्ष कृषि			
a)	अल्पकालिक अग्रिम (एसएओ)/केसीसी	10298.73	10293.18	1804.25
b)	कृषि ऋण अग्रिम	8448.29	10065.65	5790.17
B	अप्रत्यक्ष कृषि			
1	एमएसएमई	1999.49	2784.29	1110.37
2	शिक्षा ऋण	36.97	37.69	3.57
3	आवास ऋण	2281.25	2023.15	446.87
4	अन्य	20.60	0.00	5.87
	कुल (ए+बी)	23085.33	25203.96	9161.11
	घटाएँ: आईबीपीसी	4635.00	3808.00	658.80
	कुल प्राथमिकता क्षेत्र (I)	18450.33	21395.96	7843.36
II	अन्य ऋण श्रेणियाँ			
a)	स्टाफ ऋण	240.91	288.18	194.19
b)	अन्य गैर-प्राथमिकता प्राप्त क्षेत्र ऋण	3805.87	5901.67	995.66
	कुल (क+ख)	4046.78	6189.85	1189.85
	जोड़ें: आईबीपीसी	4635.00	3808.00	658.80
	कुल गैर-प्राथमिकता प्राप्त क्षेत्र (II)	8681.78	9997.85	1848.65
	कुल योग (I+II)	27132.11	31393.81	10350.95

निम्नलिखित तालिका उद्देश्य के अनुसार बकाया ऋणों का सारांश प्रस्तुत करती है:

रु. करोड़ों में

क्र.सं	विवरण	2023-24		2024-25	
		खातों की संख्या	शेष राशि	खातों की संख्या	शेष राशि
1	कमज़ोर वर्ग	1205544	19440.80	503047	7819.06
2	महिला उधारकर्ता	778517	8910.22	263317	2881.28
3	अल्पसंख्यक	13756	168.41	1377	14.99
4	अनुसूचित जाति/अनुसूचित जनजाति	305542	3048.78	74486	632.88

- एसबीआई कॉर्पोरेट सेंटर द्वारा सभी प्रायोजित क्षेत्रीय ग्रामीण बैंकों के लिए "एक नई शुरुआत अभियान" शुरू किया गया है, जिसका उद्देश्य हथकरघा और हस्तशिल्प के वित्तपोषण पर ध्यान केंद्रित करना है। हमने इस अभियान में सफलता प्राप्त की है।

सरकारी प्रायोजित योजनाएँ:

- **मुद्रा ऋण संवितरण:** हमने मुद्रा ऋण वितरण के लिए समझौता ज्ञापन बजट का 107.29% प्राप्त कर लिया है।

समझौता ज्ञापन बजट: 511 करोड़ उपलब्धि: 548.26 करोड़



- **स्टैंड अप इंडिया योजना:** पिछले सभी वर्षों के विपरीत, एक स्पष्ट रणनीति के साथ, हमने समझौता शापन बजट का 153.19% हासिल किया है।

एमओयू बजट: 47 प्रस्ताव उपलब्धि: वित्त वर्ष 2024-25 के दौरान 72 प्रस्तावों को मंजूरी दी गई



IV. वित्तीय समावेशन

वित्तीय समावेशन विभाग

वित्तीय समावेशन विभाग द्वारा संचालित गतिविधियों में शामिल हैं:

- i. बैंक मित्र संचालन।
- ii. वित्तीय साक्षरता कार्यक्रमों का संचालन।
- iii. मोबाइल एटीएम प्रदर्शन वैन के माध्यम से बैंकिंग सेवाओं का विस्तार।
- iv. सामाजिक सुरक्षा योजनाओं का कवरेज।
- v. बीमा और निवेश सेवाएँ।

1. बैंक मित्रा संचालन

बैंकिंग सेवाओं को बैंकिंग सेवाओं से वंचित क्षेत्रों तक विस्तारित करने के हमारे वित्तीय समावेशन अधिदेश के तहत, बैंक ने 31.12.2024 (विभाजन से पूर्व) तक, तेलंगाना राज्य के खम्मम, महबूबनगर, नलगोंडा, मेडक और वारंगल जिलों तथा आंध्र प्रदेश के विशाखापत्तनम, विजयनगरम और श्रीकाकुलम जिलों में 2,894 बैंक मित्रों के माध्यम से 5,471 गाँवों को सफलतापूर्वक कवर किया था।

01.01.2025 से प्रभावी विभाजन के बाद, बैंक अब केवल आंध्र प्रदेश राज्य के भीतर ही कार्य करता है।

2.2. कुल 2,894 बैंक मित्रों में से, 1,867 को वित्तीय सेवा विभाग (DFS) के निर्देशों के अनुरूप उप-सेवा क्षेत्रों (SSAs) में तैनात किया गया है। शेष 1,027 बैंक मित्रों को गैर-SSA क्षेत्रों में शाखाओं में ग्राहकों की भीड़ कम करने के उद्देश्य से तैनात किया गया है। कवर किए गए 5,471 गाँवों में से 1,193 की आबादी 2,000 और उससे अधिक है, जबकि शेष 4,278 गाँवों की आबादी 2,000 से कम है।

3. बैंक मित्रों में हैंडहेल्ड डिवाइस (माइक्रो एटीएम) लगे हैं जो वित्तीय समावेशन सर्वर के माध्यम से बैंक के सर्वर से जुड़े हैं, जिससे वे आवश्यक बैंकिंग सेवाएँ प्रदान करने में सक्षम हैं। बैंक की एक विस्तारित शाखा के रूप में कार्य करते हुए, वे भारत सरकार के निर्देशों के अनुरूप हमारी वित्तीय समावेशन नीति को लागू करने में महत्वपूर्ण भूमिका निभाते हैं। प्रौद्योगिकी का लाभ उठाकर, बैंक मित्र दूरस्थ और कम सेवा वाले क्षेत्रों में ग्राहकों को सुविधाजनक डोरस्टेप बैंकिंग सेवाएँ प्रदान करते हैं।

4. बैंक मित्रों के माध्यम से ग्राहकों को निम्नलिखित सेवाएँ प्रदान की जाती हैं:

- क. नकद निकासी और जमा।
- ख. ऋण किश्तों की वसूली।
- ग. आईपीएस लेनदेन (ऑन अस और ऑफ अस दोनों)
- घ. रुपये डेबिट कार्ड लेनदेन (ऑन अस और ऑफ अस दोनों)
- ङ. आधार सीडिंग सुविधा।

- च. मोबाइल नंबर को बैंक खाते से जोड़ने की सुविधा।
- छ. सामाजिक सुरक्षा योजनाओं में नामांकन - पीएमएसबीवाई, पीएमजेबीवाई और एपीवाई नामांकन और बीमा उत्पादों में लीड जनरेशन, एमएसएमई ऋणों की सोर्सिंग, वी-केवाईसी के माध्यम से और पीएमजेडीवाई योजना के तहत एसबी खाते खोलना।
- ज. पासबुक प्रिंटिंग मशीनों के माध्यम से ग्राहकों की पासबुक का मुद्रण।

बैंक मित्रा केंद्रों पर बैंक के वित्तीय समावेशन (एफआई) संचालन, माइक्रो एटीएम के माध्यम से लाभार्थियों के बायोमेट्रिक प्रमाणीकरण के सिद्धांत पर संचालित होते हैं। ये संचालन पूरी तरह से ऑनलाइन हैं और वास्तविक समय में बैंक के कोर बैंकिंग सिस्टम (सीबीएस) के साथ एकीकृत हैं। यह निर्बाध एकीकरण सुनिश्चित करता है कि बैंक मित्रा द्वारा किए गए सभी लेनदेन सीबीएस में तुरंत अपडेट हो जाएँ, जिससे ग्राहकों की गतिविधियों का सटीक और समय पर प्रतिबिंबन संभव हो सके।



(श्री के. अर्जुन राव, आरएम पार्वतीपुरम (बाएं) और श्री पी. चिरंजीवी वेंकटेश, आरएम विशाखापत्तनम (दाएं), क्रमशः पार्वतीपुरम क्षेत्र और विशाखापत्तनम क्षेत्रों में बिजनेस डेवलपमेंट प्रोग्राम के दौरान जीटीआईडीएस प्राइवेट लिमिटेड के सर्वश्रेष्ठ प्रदर्शन करने वाले बैंक मित्रों को सम्मानित करते हुए।)

बैंक मित्रा पॉइंट्स में व्यवसाय

क्र.सं.	पैरामीटर	31.03.2025 तक
1	बैंक मित्रा खातों की संख्या	3,63,843
2	शेष राशि (करोड़ में)	138.02
3	औसत शेष राशि (रुपये में)	3,793.44
4	वित्त वर्ष 2024-25 में PMJJBY नामांकन (संख्या में)	47,781
5	वित्त वर्ष 2024-25 में PMSBY नामांकन (संख्या में)	72,086
6	वित्त वर्ष 2024-25 में APY नामांकन (संख्या में)	10,812

II. वित्तीय साक्षरता कार्यक्रमों का संचालन

बैंक ने ग्रामीण लोगों में जागरूकता पैदा करने, उन्हें एटीएम, माइक्रो एटीएम, पीओएस लेनदेन, मोबाइल बैंकिंग, मोबाइल वॉलेट का उपयोग करने के लिए प्रोत्साहित करने और बैंक द्वारा नियुक्त बैंक मित्रों की भूमिका को उजागर करने के लिए वित्त वर्ष 2024-25 के दौरान 2,530 वित्तीय साक्षरता जागरूकता शिविर आयोजित किए हैं।

इसके अलावा, वित्तीय साक्षरता परामर्शदाताओं ने वित्त वर्ष 2024-25 के दौरान 269 वित्तीय साक्षरता जागरूकता शिविर आयोजित किए हैं।



(विजयनगरम क्षेत्र के पेदमनापुरम शाखा में जनसुरक्षा संतुष्टि शिविर आयोजित किया गया)

III. मोबाइल एटीएम प्रदर्शन वैन के माध्यम से बैंकिंग सेवाओं का विस्तार।

डिजिटल वित्तीय साक्षरता को बढ़ावा देने के लिए, नाबार्ड बैंकिंग तकनीक के प्रदर्शन के उद्देश्य से मोबाइल वैन की तैनाती के लिए अपने वित्तीय समावेशन कोष (एफआईएफ) के तहत अनुदान सहायता प्रदान कर रहा है। मोबाइल एटीएम-प्रदर्शन वैन पहल के प्राथमिक उद्देश्य इस प्रकार हैं:

- i. डिजिटल वित्तीय साक्षरता और वित्तीय साक्षरता के प्रसार के लिए विभिन्न डिजिटल बैंकिंग तकनीकों का प्रदर्शन।
- ii. माइक्रो एटीएम, एटीएम, पीओएस और रुपये कार्ड लेनदेन का प्रदर्शन।
- iii. रुपये कार्ड, विशेष रूप से पीएमजेडीवाई के तहत जारी किए गए कार्डों की सक्रियता बढ़ाना।
- iv. एटीएम लेनदेन का प्रदर्शन। माइक्रो एटीएम का उपयोग और एटीएम लेनदेन करते समय बरती जाने वाली सावधानियां।

बैंक ने वित्तीय साक्षरता के प्रसार और जागरूकता लाने के लिए 5 मोबाइल एटीएम डेमो वैन खरीदी हैं। ये वाहन आंध्र प्रदेश राज्य में हमारे बैंक के सभी परिचालन जिलों में घूमेंगे। बैंक के एफएलसी परामर्शदाताओं को भ्रमण के दौरान मोबाइल एटीएम को संभालने और वित्तीय साक्षरता शिविरों के दौरान प्रदर्शन के लिए इसका उपयोग करने की जिम्मेदारी दी गई है। एटीएम वैन में पहले से ही एलईडी टीवी लगे हैं और इनका उपयोग वित्तीय साक्षरता, सामाजिक सुरक्षा योजनाओं, बैंक के उत्पादों और सेवाओं आदि पर वीडियो चलाने के लिए किया जाता है।

IV. सामाजिक सुरक्षा योजनाओं का कवरेज

बैंक अपने ग्राहकों को बीमा और पेंशन कवरेज प्रदान करने के लिए सामाजिक सुरक्षा योजनाओं, जैसे PMJJBY, PMSBY और APY के अंतर्गत कवरेज प्रदान कर रहा है।

1. प्रधानमंत्री जीवन ज्योति बीमा योजना (PMJJBY)

प्रधानमंत्री जीवन ज्योति बीमा योजना (PMJJBY) भारत सरकार द्वारा समर्थित एक वर्ष की नवीकरणीय जीवन बीमा योजना है, जो बीमित व्यक्ति की मृत्यु की स्थिति में, कारण की परवाह किए बिना, जीवन बीमा कवर प्रदान करती है। 18 से 50 वर्ष की आयु के बीच के वे व्यक्ति जिनके पास बचत बैंक खाता है और जो योजना में शामिल होने या ऑटो-डेबिट को सक्षम करने की सहमति देते हैं, नामांकन के पात्र हैं। आधार कार्ड को बैंक खाते के लिए मुख्य "नो योर कस्टमर" (KYC) दस्तावेज के रूप में उपयोग किया जाता है।

यह योजना 1 जून से 31 मई की अवधि के लिए ₹2 लाख का जीवन बीमा कवर प्रदान करती है, जिसे हर वर्ष नवीनीकृत किया जा सकता है। इस योजना का प्रीमियम ₹436 प्रति वर्ष है, जिसे प्रत्येक वर्ष 31 मई या उससे पहले ग्राहक द्वारा प्रदान किए गए विकल्प के अनुसार एकल किस्त में ग्राहक के बैंक खाते से स्वतः डेबिट किया जाता है।

वित्तीय वर्ष 2024-25 के दौरान बैंक ने भारत सरकार की प्रमुख योजना प्रधानमंत्री जीवन ज्योति बीमा योजना (PMJJBY) के तहत 1,28,935 नए ग्राहकों को नामांकित किया, जिससे कुल सकल नामांकन 9,34,043 हो गया है।

2. प्रधानमंत्री सुरक्षा बीमा योजना (PMSBY)

प्रधानमंत्री सुरक्षा बीमा योजना (PMSBY) एक सरकार समर्थित दुर्घटना बीमा योजना है जो दुर्घटना से मृत्यु और विकलांगता के लिए वार्षिक कवरेज प्रदान करती है। यह 18 से 70 वर्ष की आयु के उन व्यक्तियों के लिए उपलब्ध है जिनके पास बैंक खाता है और जो प्रीमियम के ऑटो-डेबिट के लिए सहमति प्रदान करते हैं।

यह योजना निम्नलिखित जोखिम कवर प्रदान करती है:

- ₹2 लाख – दुर्घटनावश मृत्यु या पूर्ण स्थायी विकलांगता के लिए
- ₹1 लाख – आंशिक स्थायी विकलांगता के लिए

1 जून से 31 मई की अवधि के लिए कवरेज प्राप्त करने हेतु, प्रत्येक वर्ष 31 मई या उससे पहले नामांकन या ऑटो-डेबिट की सहमति देना आवश्यक है। ₹20 का वार्षिक प्रीमियम एक ही किस्त में ग्राहक के बैंक खाते से स्वतः डेबिट किया जाता है। आधार इस योजना के लिए मुख्य KYC दस्तावेज के रूप में कार्य करता है।

वित्तीय वर्ष 2024-25 के दौरान बैंक ने भारत सरकार की प्रमुख योजना प्रधानमंत्री सुरक्षा बीमा योजना (PMSBY) के तहत 1,82,500 नए ग्राहकों को नामांकित किया, जिससे कुल सकल नामांकन 14,96,788 हो गया है।

21.02.2023 को बैंक ने 1,50,762 PMSBY पॉलिसियाँ जुटाकर सभी क्षेत्रीय ग्रामीण बैंकों (RRBs) के बीच एक रिकॉर्ड स्थापित किया।

3. PFRDA - अटल पेंशन योजना (APY)

अटल पेंशन योजना (APY), भारत सरकार द्वारा जून 2015 में शुरू की गई एक पेंशन योजना है, जिसका उद्देश्य असंगठित क्षेत्र के श्रमिकों जैसे कि घरेलू सहायकों, ड्राइवरों, दिहाड़ी मजदूरों, माली आदि को लक्षित करना है। यह योजना इन व्यक्तियों को उनके कार्यकाल के दौरान सेवानिवृत्ति के लिए बचत करने के लिए प्रोत्साहित करती है।

APY योजना, ग्राहक की प्रवेश के समय की आयु और चुने गए मासिक योगदान के आधार पर, 60 वर्ष की आयु के बाद ₹1,000 से ₹5,000 तक की गारंटीकृत न्यूनतम मासिक पेंशन प्रदान करती है।

एपीवाई के अंतर्गत, बैंक ने वित्त वर्ष 2024-25 में 34,314 नामांकन जुटाए हैं। 31 मार्च, 2025 तक बैंक का कुल ग्राहक आधार 2,08,297 तक पहुँच जाएगा।



(अध्यक्ष श्री के. प्रताप रेड्डी पीएफआरडीए अधिकारियों से एपीवाई - अल्टीमेट चैंपियंस कप पुरस्कार प्राप्त करते हुए)

V. बीमा और निवेश सेवाएँ।

बैंक ने ग्राहकों को बीमा और निवेश सेवाएँ प्रदान करने के लिए बीमा कंपनियों के साथ गठजोड़ किया है ताकि उन्हें हमारी शाखाओं में ऐसी सभी सेवाओं का लाभ उठाने में सुविधा हो।

एसबीआई लाइफ इंश्योरेंस: बैंक, एसबीआई लाइफ इंश्योरेंस कॉर्पोरेशन लिमिटेड का एक कॉर्पोरेट एजेंट है, जो गैर-ब्याज आय अर्जित करने के अलावा, वित्तीय समावेशन के एक भाग के रूप में, बैंक के ग्राहकों की जीवन बीमा आवश्यकताओं को पूरा करता है। बैंक ने वित्त वर्ष 2024-25 के दौरान 1490.66 लाख रुपये का नया व्यवसाय प्रीमियम (एनबीपी) जुटाया और 337.87 लाख रुपये का कमीशन अर्जित किया।

एसबीआई जनरल इंश्योरेंस: बैंक ने वर्ष 2024-25 के दौरान पीएआई, स्वास्थ्य, परिसंपत्ति, मोटर और लघु क्षेत्र के अंतर्गत 2229.22 लाख रुपये का व्यवसाय प्रीमियम जुटाया। बैंक ने वर्ष 2024-25 के लिए 219.01 लाख रुपये का कमीशन अर्जित किया है।

एसबीआई म्यूचुअल फंड्स:

अपने ग्राहकों में निवेश के माध्यम से बचत की आदत डालने के लिए, हमने म्यूचुअल फंड सोर्सिंग हेतु कॉर्पोरेट एजेंट के रूप में एसबीआई म्यूचुअल फंड्स के साथ कॉर्पोरेट समझौता किया है। आवश्यक सॉफ्टवेयर सी-एज द्वारा विकसित किया गया है और बैंक कोर बैंकिंग सॉल्यूशन सॉफ्टवेयर में शामिल किया गया है। बैंक के कुछ कर्मचारियों ने म्यूचुअल फंड्स के मोबिलाइजेशन पर राष्ट्रीय प्रतिभूति प्रबंधन संस्थान (एनआईएसएम) का कोर्स पास किया है और म्यूचुअल फंड्स के तहत व्यवसाय सोर्सिंग के लिए एसोसिएशन ऑफ म्यूचुअल फंड्स (एएमएफआई) द्वारा प्रमाणित कर्मचारी के रूप में उभरे हैं।

V. आंतरिक नियंत्रण प्रणाली - निरीक्षण एवं लेखापरीक्षा (I&A)

महाप्रबंधक की अध्यक्षता वाला I&A विभाग, बोर्ड की लेखापरीक्षा समिति के मार्गदर्शन और पर्यवेक्षण में कार्य करता है और बैंक की सभी गतिविधियाँ आंतरिक लेखापरीक्षा के अधीन होती हैं, जिसमें विभिन्न प्रकार की लेखापरीक्षाएँ शामिल हैं, जैसे (a) जोखिम केंद्रित आंतरिक लेखापरीक्षा (RFIA) (b) त्वरित लेखापरीक्षा (c) समवर्ती लेखापरीक्षा और (d) आय लेखापरीक्षा (e) विशेष लेखापरीक्षा (f) अनुपालन लेखापरीक्षा (g) IS लेखापरीक्षा।

जोखिम केंद्रित आंतरिक लेखापरीक्षा (RFIA):

हमारे प्रायोजक बैंक, भारतीय स्टेट बैंक के सुझाव के अनुसार, जुलाई 2009 से बैंक में जोखिम केंद्रित आंतरिक लेखापरीक्षा रिपोर्ट प्रणाली लागू की गई है। बेहतर रेटिंग के लिए अर्हता प्राप्त करने हेतु मानदंडों को मजबूत करने हेतु, बैंक ने 01.09.2011 से निरीक्षण रेटिंग के लिए बेंचमार्क बढ़ा दिया है। लेखापरीक्षा प्रणाली को और मजबूत करने के लिए, हमारे प्रायोजित बैंक की सलाह के अनुसार, बैंक में 01.10.2016 से RFIA का नया प्रारूप लागू किया गया है। इस वर्ष के दौरान, शाखा/कार्यालय की लेखापरीक्षा करने के लिए लेखापरीक्षा प्रणाली को निम्नलिखित रेटिंग प्रणाली पैरामीटर-वार अंक और आवधिकता के साथ संशोधित किया गया है।

क्र.सं.	निशानों की सीमा	संशोधित रेटिंग	लेखापरीक्षा की आवधिकता
1	850 और उससे अधिक	अच्छी तरह से नियंत्रित - A+	18 महीने में एक बार
2	751 से 849	पर्याप्त रूप से नियंत्रित - A	18 महीने में एक बार
3	651 से 750	मध्यम रूप से नियंत्रित - B	12 महीने में एक बार
4	650 और उससे कम	असंतोषजनक रूप से नियंत्रित - C	12 महीने में एक बार

लेखापरीक्षा में आश्चर्य के तत्व को बनाए रखने के लिए शाखाओं और कार्यालयों के लिए लेखापरीक्षा आवधिकता को "+/- 90" दिनों से समायोजित किया जाएगा। जोखिम केंद्रित आंतरिक लेखापरीक्षा (आरएफआईए) के संशोधित रिपोर्टिंग प्रारूप को आईएस और आईटी जोखिम जांच को शामिल करते हुए लागू किया गया है।

वर्ष के दौरान, टीजीबी को छोड़कर एपीजीवीबी की 117 शाखाओं और 13 हब/आरएसएमईसीसीसी की लेखापरीक्षा होनी थी और सभी का निर्धारित समय से पहले ही लेखापरीक्षा कर लिया गया है। लेखापरीक्षकों द्वारा प्रस्तुत रिपोर्टों पर, जहाँ भी आवश्यक था, सुधारात्मक उपाय करके कार्रवाई की गई है। विभाग ने अपने कार्यों को निष्पक्ष और बिना किसी पूर्वाग्रह के किया है जिससे प्रणालियों और प्रक्रियाओं को मजबूत करने में मदद मिली है। अच्छी तरह से नियंत्रित ए+ शाखाओं का प्रतिशत 75.17% दर्ज किया गया, जो कॉर्पोरेट मैट्रिक्स के 40% से अधिक है।

वर्ष 2022-23 के दौरान, आरएफआईए पोर्टल में ओआरएम का स्वचालन भी शुरू किया गया है। इसलिए आरएफआईए पोर्टल पूरी तरह से स्वचालित है।

वर्ष 2023-24 के दौरान, हब और आरएएसएमईसीसीसी का स्वचालन भी शुरू किया गया है। इस प्रकार, हब और आरएएसएमईसीसीसी के लिए आरएफआईए पोर्टल पूरी तरह से स्वचालित है।

वर्ष 2024-25 के दौरान, आंतरिक लेखा परीक्षा नीति में संशोधन किया गया है। शाखाओं/एएमएच/आरएएसएमईसीसी के लिए ओआरएम, सीआरएम क्षेत्रों और स्व-लेखा परीक्षा में स्कोरिंग पैटर्न में अलग-अलग बदलाव किए गए हैं। गलत अनुपालन के लिए दंड का कार्यान्वयन, जोखिम रेटिंग को शून्य सहनशीलता क्षेत्रों से जोड़ना और स्कोर पर इसके प्रभाव को संशोधित आंतरिक लेखा परीक्षा नीति में शामिल किया गया है। बेहतर जोखिम मापन को कम करने के लिए ओआरएम नमूनाकरण सत्यापन शुरू किया गया है।

स्लेप ऑडिट

क्षेत्रीय कार्यालयों को मासिक आधार पर स्लेप ऑडिट की अनुसूची की सलाह दी गई है ताकि शाखाओं का प्रभावी ऑडिट करने के लिए एक क्षेत्र से दूसरे क्षेत्र में अधिकारियों को नियुक्त किया जा सके। इस वर्ष के दौरान, एपीजीवीबी के कुल 527 स्लेप ऑडिट किए गए हैं। अक्टूबर 2024 से आंतरिक लेखा परीक्षा नीति में संशोधन के बाद स्लेप ऑडिट समाप्त कर दिए गए हैं।

समवर्ती लेखा परीक्षा

हमारे बैंक में आंतरिक नियंत्रण प्रणाली के एक भाग के रूप में, नाबार्ड द्वारा जारी नीति दिशानिर्देशों के अनुसार वित्तीय वर्ष 2012-13 से समवर्ती लेखा परीक्षा शुरू की गई है। पैनलबद्ध समवर्ती लेखा परीक्षकों की उपलब्धता को ध्यान में रखते हुए, 10 समवर्ती लेखा परीक्षकों की सहायता से मुख्यालय में 62 शाखाओं/कोषागार में समवर्ती लेखा परीक्षा की जा रही है। बैंक, नाबार्ड द्वारा जारी दिशानिर्देशों के अनुपालन में समवर्ती लेखा परीक्षा प्रणाली के तहत बैंक के कम से कम 50% ऋण और अन्य जोखिमों को कवर करने के लिए सेवानिवृत्त बैंक अधिकारियों को पैनलबद्ध करने की प्रक्रिया में है। कार्यप्रणाली को आसान बनाने और समग्र अनुवर्ती कार्यवाई के लिए, समवर्ती लेखा परीक्षकों के लिए वेबकास पोर्टल विकसित किया गया है और यह दिसंबर 2023 से उपयोग में है। एएमएच/आरएएसएमईसीसीसी का समवर्ती लेखा परीक्षण भी वेबकास के माध्यम से स्वचालित है।

रडार कार्यान्वयन

हमारे आंतरिक लेखा परीक्षा ढांचे में एक नया उपकरण पेश किया गया है, जिसका नाम है "जोखिम के गतिशील मूल्यांकन के लिए दूरस्थ अनुप्रयोग"। यह स्रोत प्रणाली, अर्थात् सीबीएस/एलओएस, में उपलब्ध डेटा बिंदुओं के दूरस्थ मूल्यांकन पर आधारित एक प्रणाली-संचालित, सतत और केंद्रीकृत निगरानी दृष्टिकोण है। सीबीएस/एलओएस से डेटा मासिक आधार पर निकाला जाएगा और फिर रडार अनुप्रयोग में डाला जाएगा।

इसके अलावा, दक्षता के स्तर को बढ़ाने के लिए निम्नलिखित लेखा परीक्षाएँ भी की गई हैं:

आय लेखापरीक्षा

सभी इकाइयों में आय रिसाव लेखापरीक्षा की गई है और वित्त वर्ष 2024-25 के लिए 35.90 लाख रुपये की वसूली की गई है।

अनुपालन लेखापरीक्षा

विभाजन के बाद, अनुपालन गुणवत्ता को सुदृढ़ करने के लिए वित्त वर्ष 24-25 के लिए 117 शाखाओं और 13 हब/आरएसएमईसीसीसी का अनुपालन लेखापरीक्षा किया गया।

आईएस लेखापरीक्षा

वित्त वर्ष 2024-25 के दौरान सीआईएसए योग्य लेखा परीक्षक की सहायता से आईटी सेल सहित 6 इकाइयों और मुख्यालय में आईएस लेखापरीक्षा की गई है।

अन्य प्रशासनिक इकाइयों का लेखापरीक्षा:

विभाजन के बाद, सभी पाँच क्षेत्रीय कार्यालयों का प्रबंधन लेखापरीक्षा किया गया है।

अन्य विभागों जैसे व्यवसाय, संचालन, स्टेशनरी, आईटी सेल, एचआरएमएस, पेंशन, एलसीपीसी वीज़एम आदि का भी वित्त वर्ष 2024-25 के दौरान लेखापरीक्षा किया गया है।

प्रबंधन लेखापरीक्षा

हमारे बैंक का प्रबंधन लेखापरीक्षा हमारे प्रायोजक बैंक, एसबीआई द्वारा किया गया है। यह ऑडिट 05.02.2024 से 09.02.2024 तक किया गया और बैंक को 74.43% अंकों के साथ 'ए-' ग्रेडिंग प्रदान की गई। इसके अतिरिक्त, समापन हेतु अनुपालन समय पर प्रस्तुत करने पर '2' अंकों का प्रोत्साहन भी मिला। बैंक को 76.43% अंकों के साथ 'ए' ग्रेडिंग प्रदान की गई।

बैंकिंग विनियमन अधिनियम 1949 की धारा 35(6) के अंतर्गत नाबार्ड निरीक्षण

बैंकिंग विनियमन अधिनियम 1949 की धारा 35(6) के अंतर्गत नाबार्ड निरीक्षण। बैंकिंग विनियमन अधिनियम 1949 की धारा 35(6) के अंतर्गत 31 मार्च 2023 तक बैंक की वित्तीय स्थिति के संदर्भ में नाबार्ड निरीक्षण 19.06.2023 से 11.07.2023 तक आयोजित किया गया।

व्यय लेखापरीक्षा (एकमुश्त उपाय)

एसबीआई के मुख्य लेखा अधिकारी विजयवाड़ा द्वारा एकमुश्त व्यय लेखापरीक्षा की गई। यह लेखापरीक्षा 18.02.2025 से 19.02.2025 तक 225 में से 180 अंकों के साथ आयोजित की गई।

VI. मानव संसाधन, प्रशिक्षण एवं औद्योगिक संबंध

वित्त वर्ष 2024-25 के अंत तक बैंक की कर्मचारी संख्या और उसकी संरचना इस प्रकार है:

संवर्ग	मार्च 2025		मार्च 2024	
	संख्या	कुल कर्मचारियों का %	संख्या	कुल कर्मचारियों का %
अधिकारी	785	59.78%	2187	62.65%
a. ओएस-V	4		8	
b. ओएस-IV	18		47	
c. ओएस-III	79		178	
d. ओएस -II	312		761	
d. ओएस-I	372		1193	
कार्यालय सहायक	404	30.76%	1267	36.29%
कार्यालय परिचारक	124	0.09%	37	1.06%
कुल	1313 *		3491	

* 31.12.2024 से एपीजीवीबी के आंध्र प्रदेश और तेलंगाना राज्यों में विभाजन के कारण, कर्मचारियों का विवरण वर्तमान में केवल ईएपीजीवीबी के अंतर्गत प्रदर्शित किया जा रहा है।

विभाजन से पहले बैंक की कर्मचारी संख्या निम्नलिखित थी:

संवर्ग	दिसंबर 2024	
	संख्या	कुल कर्मचारियों का %
अधिकारी	2354	58.93%
a. ओएस-V	10	
b. ओएस-IV	66	
c. ओएस-III	220	
d. ओएस -II	823	
e. ओएस-I	1235	
कार्यालय सहायक	1146	28.69%
कार्यालय परिचारक	494	12.36%
कुल	3994	

31.03.2025 तक कुल कर्मचारियों में महिलाओं का प्रतिनिधित्व 282 यानी 21.47% है। बैंक ने महिला कर्मचारियों के लिए सुरक्षित और अनुकूल वातावरण प्रदान करने हेतु मातृत्व अवकाश, विश्राम अवकाश आदि जैसे कई उपाय किए हैं।

वर्ष के दौरान विभिन्न कारणों से बैंक की सेवा छोड़ने वाले कर्मचारियों का विवरण नीचे दिया गया है।

क्र.सं.	कारण	स्टाफ की संख्या
1	सेवानिवृत्ति	36
2	इस्तीफा	95
3	हटाना	2
4	वीआरएस	1
5	मृतक	1
6	स्वैच्छिक सेवा समाप्ति	0
7	परिवीक्षा के दौरान सेवा समाप्ति	0
		135

2009 के बाद से भर्ती किए गए कर्मचारियों का अनुपात पूर्ववर्ती क्षेत्रीय ग्रामीण बैंकों में भर्ती किए गए कर्मचारियों से धीरे-धीरे बढ़ा है और अब केवल 32 कर्मचारी ही सेवा में हैं जो 2009 से पहले नियुक्त हुए थे और बाकी 2009 के बाद सेवा में आए हैं, जिसका अर्थ है कि 97.56% से अधिक बैंक कर्मचारी या तो युवा हैं या मध्यम आयु वर्ग के हैं।

जनशक्ति नियोजन और भर्ती

बैंक 2009-10 से आईबीपीएस के माध्यम से विभिन्न संवर्गों में कर्मचारियों की भर्ती कर रहा है, जो थोराट समिति की सिफारिशों के अनुसार प्रत्येक वर्ष 31 मार्च को किए गए जनशक्ति मूल्यांकन और आवश्यकता के अनुसार है, और वर्तमान में भारत सरकार द्वारा अनुमोदित मित्रा समिति की सिफारिशों के अनुसार है।

तदनुसार, 31.03.2024 तक के कारोबार के आधार पर, बैंक ने विभिन्न संवर्गों में कर्मचारियों की संख्या बढ़ाने के लिए भर्ती प्रक्रिया शुरू की है, जिसमें सामान्य बैंकिंग में स्केल-II और स्केल-III अधिकारियों की पार्श्व भर्ती और विधि, सूचना प्रौद्योगिकी, विपणन, कोषागार, कृषि, चार्टर्ड एकाउंटेंट आदि में विशेषज्ञता शामिल

वित्त वर्ष 2024-25 के दौरान बैंक ने विशेषज्ञ अधिकारियों और 142 कार्यालय सहायकों सहित विभिन्न ग्रेडों में अधिकारियों की भर्ती की है।

क्र.सं	संवर्ग/ग्रेड	वित्त वर्ष 2024-25 के दौरान 'भर्ती किए गए उम्मीदवारों की संख्या
1	कार्यालय परिचारक	0
2	कार्यालय सहायक	187
3	अधिकारी स्केल-I	82
4	अधिकारी स्केल-II	11
5	अधिकारी स्केल-III	2
	कुल	282

सभी भर्तियाँ आईबीपीएस द्वारा आयोजित साक्षात्कारों सहित सामान्य लिखित परीक्षा के माध्यम से पूरी की गई हैं, सिवाय उन भर्तियों के जो अनुकंपा के आधार पर की गई हैं।

अनुकंपा के आधार पर नियुक्ति और एकमुश्त अनुग्रह राशि के भुगतान हेतु योजना का कार्यान्वयन

बैंक के बोर्ड द्वारा अनुमोदित नीति के अनुसार, 55 वर्ष की आयु प्राप्त करने से पहले चिकित्सा आधार पर अशक्तता के कारण मृत/सेवानिवृत्त हुए किसी कर्मचारी का आश्रित परिवार या तो एकमुश्त अनुग्रह राशि के भुगतान या अनुकंपा के आधार पर नियुक्ति का विकल्प चुन सकता है। बैंक ने 12.04.2019 से अनुकंपा के आधार पर नियुक्ति हेतु योजना लागू की है और इस योजना के अंतर्गत 31.03.2024 तक 10 सदस्यों (8 सदस्य कार्यालय सहायक और 2 सदस्य कार्यालय परिचारक) की नियुक्ति की है, जिससे कर्मचारी की मृत्यु के कारण उत्पन्न वित्तीय संकट से परिवार के सदस्यों को तत्काल सहायता मिली है।

बोर्ड द्वारा अनुमोदित संशोधित दिशानिर्देशों के अनुसार, बैंक ने वित्त वर्ष 2024-25 के दौरान अनुकंपा के आधार पर नियुक्ति के लिए 16 आवेदनों को मंजूरी दी है, जैसा कि नीचे उल्लेख किया गया है।

क्र.सं	के रूप में नियुक्त किया गया	अभ्यर्थियों की संख्या
1	कार्यालय सहायक	09
2	कार्यालय परिचारक	07

पदोन्नति

पदोन्नति एक वार्षिक प्रक्रिया है और वित्त वर्ष 2024-25 के लिए पदोन्नति प्रक्रिया में विभिन्न संवर्गों में पदोन्नत कर्मचारियों की संख्या नीचे दी गई है। 391 कर्मचारियों को अगले उच्च ग्रेड में पदोन्नत किया गया है:

क्र.सं	पैमाना	पदोन्नति की संख्या
1	स्केल IV से V	2
2	स्केल III से IV	27
3	स्केल II से III	75
4	स्केल I से II	150
5	कार्यालय सहायक से अधिकारी स्केल - I	137
5.	कार्यालय परिचारक से कार्यालय सहायक	0

31.3.2024 तक जनशक्ति मूल्यांकन के आधार पर, पदोन्नति के माध्यम से भरी जाने वाली रिक्तियों का निर्धारण कर लिया गया है और आरआरबी (अधिकारियों एवं कर्मचारियों की नियुक्ति) नियम, 2017 के अनुसार पदोन्नति प्रभावित हुई है। कार्यालय सहायक, अधिकारी स्केल-I, स्केल-II और स्केल-III के पदों पर पदोन्नति के लिए आवश्यक लिखित परीक्षा आईबीपीएस द्वारा आयोजित की गई थी।

बैंक ने पदोन्नति के लिए पात्र सभी अनुसूचित जाति/अनुसूचित जनजाति के उम्मीदवारों को लिखित परीक्षा से पहले पदोन्नति-पूर्व प्रशिक्षण देने की वैधानिक आवश्यकता को पूरा किया है। इससे अनुसूचित जाति/अनुसूचित जनजाति के उम्मीदवार लिखित परीक्षा देने के लिए खुद को बेहतर ढंग से तैयार कर पाए हैं।

प्रशिक्षण एवं विकास

बैंक ने एक स्थायी कार्यबल की विविध ज्ञान आवश्यकताओं को पूरा करने के लिए कक्षा और डिजिटल प्रशिक्षण विधियों को एकीकृत करके अपने प्रशिक्षण कार्यक्रमों में व्यापक बदलाव किए हैं। यह मिश्रित दृष्टिकोण कर्मचारियों को लचीले शिक्षण विकल्पों से सशक्त बनाता है और व्यापक कौशल विकास सुनिश्चित करता है। इस आधुनिक प्रशिक्षण ढांचे को अपनाकर, बैंक एक सक्षम और चुस्त कार्यबल तैयार करता है, जो निरंतर विकास और सफलता के लिए तैयार है। बैंक संगरेडू स्थित अपने अत्याधुनिक प्रशिक्षण केंद्र में प्रशिक्षण प्रदान करता है, साथ ही प्रमुख बाहरी संस्थानों के साथ साझेदारी करके प्रतिभागियों को एक असाधारण शिक्षण वातावरण प्रदान करता है। इसके अलावा, हमारे एसएलसी ने सीएबी, बर्ड लखनऊ, बर्ड मैंगलोर, एसबीआईआरबी, एसबीआईएससी आदि जैसे बाहरी संस्थानों द्वारा हमारे कर्मचारियों के लिए प्रशिक्षण सत्र (ऑनलाइन/ऑफलाइन) आयोजित किए हैं।

नियमित सत्रों के अलावा, बैंक ने क्रेडिट और सामान्य बैंकिंग से संबंधित विभिन्न विषयों को कवर करने वाले हैंडआउट, किंग और अक्सर पूछे जाने वाले प्रश्न (एफएक्यू) जैसे सूचनात्मक संसाधन भी तैयार किए हैं। ये मूल्यवान सामग्रियाँ शाखा कर्मचारियों के लिए त्वरित संदर्भ के रूप में काम करती हैं और हमारे आंतरिक ज्ञान मंच, विकासनेट-नॉलेज कॉर्नर के माध्यम से आसानी से उपलब्ध हैं।

महिला कर्मचारियों को प्राथमिकता देना और उनकी चिंताएँ

महिला कर्मचारी बैंक में बहुत योगदान देती हैं और बैंक उनकी चिंताओं का भी निरंतर समाधान करता है।

अंतर्राष्ट्रीय महिला दिवस 2025

हम हर साल 8 मार्च को अंतर्राष्ट्रीय महिला दिवस मनाते हैं। इस वर्ष भी बैंक ने 08.03.2025 को अवकाश होने के कारण अपनी महिला कर्मचारियों की उपलब्धियों को उजागर करने के लिए "समावेश को प्रेरित करें" थीम पर कार्यक्रम आयोजित किए हैं।

हमारे कार्यबल का एक-चौथाई हिस्सा महिला कर्मचारी हैं और वे मुख्य प्रबंधक से लेकर कार्यालय परिचारक तक सभी स्तरों पर कार्यरत हैं। सदस्यों को उच्च भूमिकाएँ और ज़िम्मेदारियाँ संभालने और सफल होने के लिए प्रोत्साहित करने में उनकी क्षमताओं की पहचान हमेशा एक बड़ी भूमिका निभाती है।

अंतर्राष्ट्रीय महिला दिवस के अवसर पर, सभी क्षेत्रीय कार्यालयों ने बैंक की सभी महिला कर्मचारियों के लिए "समावेश को प्रेरित करें", "भारतीय अर्थव्यवस्था में महिलाओं की भूमिका" और "करियर और घर का सफल संतुलन" विषयों पर एक खुली भाषण प्रतियोगिता आयोजित की है। सभी इच्छुक उम्मीदवारों ने अपने-अपने क्षेत्रीय कार्यालयों में प्रतियोगिता में भाग लिया है और प्रत्येक क्षेत्र में सर्वश्रेष्ठ प्रदर्शन करने वालों को उनके संबंधित क्षेत्रीय प्रबंधकों द्वारा सम्मानित किया गया है।

आंतरिक शिकायत समिति

बैंक ने कार्यस्थल पर महिलाओं के यौन उत्पीड़न (रोकथाम, निषेध और निवारण) अधिनियम, 2013 के प्रावधानों के अनुरूप महिला कर्मचारियों के विरुद्ध यौन उत्पीड़न/दुर्व्यवहार के मामलों से प्रभावी ढंग से निपटने के लिए परिचालन दिशानिर्देश और तंत्र भी स्थापित किया है। साथ ही, बैंक में महिला कर्मचारियों के लिए सुरक्षित कार्य वातावरण सुनिश्चित करने हेतु यौन उत्पीड़न की शिकायतों से निपटने हेतु 14 क्षेत्रीय कार्यालयों और मुख्यालय में आंतरिक शिकायत समितियों का गठन किया है। हम दोनों लिंगों के कर्मचारियों को एक स्वस्थ और अनुकूल कार्य वातावरण को बढ़ावा देने के लिए जागरूक कर रहे हैं। प्राप्त और निपटाए गए मामलों की संख्या 6 महीने में एक बार बोर्ड के समक्ष रखी जाएगी।

कर्मचारी कल्याण उपाय

मेडिकलेम नीति

भारत सरकार के पत्र संख्या: F.8/1/2015-R RB दिनांक 20.10.2016 के अनुसार, हमारे बैंक ने कर्मचारियों और अधिकारियों के साथ-साथ उनके आश्रित परिवार के सदस्यों के लिए अनुसूची IV में वर्णित 10वें द्विपक्षीय समझौते के अनुसार चिकित्सा बीमा योजना लागू की है। इस योजना में कर्मचारी + जीवनसाथी + आश्रित बच्चे + 2 आश्रित माता-पिता/सास-ससुर शामिल हैं, जिनकी बीमित राशि क्रमशः अधिकारियों और कर्मचारियों के लिए ₹4,00,000 और ₹3,00,000 है। यदि अस्पताल में भर्ती होने का खर्च बीमित राशि से अधिक हो जाता है, तो हमने मूल बीमा राशि के 200% तक के अतिरिक्त खर्च को कवर करने के लिए एक कॉर्पोरेट बफर भी लिया है। यह योजना, तुरंत

अस्पताल में परेशानी मुक्त प्रवेश की सुविधा के अलावा, अस्पताल में भर्ती होने के खर्चों का निपटान बहुत आसान बनाती है, जिससे प्रशासनिक समय की काफी बचत होती है। यह योजना बीमित राशि के 15% तक के घरेलू उपचार खर्चों को भी कवर करती है।

इस योजना के अंतर्गत कर्मचारियों के परिवार के सदस्यों सहित लगभग 17243 सदस्यों को कवर किया गया है।

समूह व्यक्तिगत दुर्घटना बीमा पॉलिसी

कर्मचारियों का मनोबल बढ़ाने के लिए, बैंक ने निम्नलिखित बीमा राशि के साथ समूह व्यक्तिगत दुर्घटना बीमा पॉलिसी की पहल की है ताकि कर्मचारियों में सुरक्षा की भावना पैदा हो और संगठन के प्रति उनकी निष्ठा बढ़े।

क्र.सं	संवर्ग	बीमा - राशि
1	अधिकारी स्केल-III, IV और V	10 लाख
2	अधिकारी स्केल-I और II	7.5 लाख
3	कार्यालय सहायक	5 लाख
4	कार्यालय परिचारक	3 लाख

कवरेज:

1. मृत्यु कवर, जिसमें बीमित पूंजी राशि का 100% देय होगा।
2. दो अंगों/दोनों आँखों/एक अंग और एक आँख की हानि, जिसमें बीमित पूंजी राशि का 100% देय होगा।
3. एक अंग या एक आँख की हानि, जिसमें बीमित पूंजी राशि का 50% देय होगा।
4. स्थायी पूर्ण विकलांगता।
5. स्थायी आंशिक विकलांगता।

समूह सावधि जीवन बीमा पॉलिसी

किसी भी अप्रत्याशित स्थिति में कर्मचारियों के परिवारों की सुरक्षा और उनके द्वारा लिए गए विभिन्न ऋणों, जैसे आवास ऋण, व्यक्तिगत ऋण, वाहन ऋण आदि के कारण बढ़ती वित्तीय देनदारियों को दूर करने के लिए, बैंक ने स्वैच्छिक और स्व-वित्तपोषण आधार पर एक समूह सावधि जीवन बीमा पॉलिसी (100% एडीबी राइडर के साथ) उपलब्ध कराने की पहल की है।

इस पॉलिसी की कवरेज अवधि 27.05.2023 से 26.05.2024 तक है और सभी कर्मचारियों को, चाहे उनका कैडर कुछ भी हो, विभिन्न विकल्प प्रदान किए गए हैं और ये विकल्प उनकी सीटीसी (कंपनी की लागत) पर आधारित हैं।

प्राकृतिक मृत्यु के लिए बीमित राशि	आकस्मिक मृत्यु के लिए बीमित राशि
30.00 लाख	30.00 लाख
40.00 लाख	40.00 लाख
60.00 लाख	60.00 लाख
80.00 लाख	160.00 लाख
100.00 लाख	200.00 लाख

यह योजना बैंक के 18 से 60 वर्ष की आयु वर्ग के सभी कर्मचारियों के लिए एकमुश्त उपाय है। बैंक की सेवा से किसी भी प्रकार के त्यागपत्र पर कवरेज समाप्त हो जाता है। प्राकृतिक मृत्यु के लिए अधिकतम कवरेज 100.00 लाख रुपये है, जो सीटीसी के अधिकतम 10 गुना के अधीन है।

बैंक मास्टर पॉलिसी धारक होगा और दावों का भुगतान केवल बैंक के माध्यम से ही किया जाएगा।

सेवानिवृत्त कर्मचारियों की देखभाल और सहायता

सेवानिवृत्त कर्मचारियों का कल्याण और सुविधा बैंक की प्रमुख प्राथमिकताओं में से एक है। बैंक सेवानिवृत्त कर्मचारियों और उनके जीवनसाथी (स्व-वित्तपोषित योजना) के लिए चिकित्सा बीमा योजना लागू कर रहा है और 31 मार्च 2025 तक, 783 सेवानिवृत्त कर्मचारी और उनके परिवार इस योजना के अंतर्गत कवर किए जा चुके हैं।

पेंशन योजना

सर्वोच्च न्यायालय द्वारा क्षेत्रीय ग्रामीण बैंक कर्मचारियों को पेंशन प्रदान करने के आदेश के अनुसरण में बैंक 1 अप्रैल 2018 से पेंशन योजना लागू कर रहा है। यह योजना कर्मचारी पेंशन योजना, 1995 के स्थान पर है। बैंक के पेंशन विनियमों के अनुसार बैंक द्वारा पेंशन निधि ट्रस्ट का गठन किया गया है।

औद्योगिक संबंध

बैंक प्रबंधन, अधिकारी संघ और कर्मचारी संघ ने कर्मचारियों के कल्याण और व्यावसायिक विकास के लिए मिलकर काम किया है और वर्ष के दौरान उत्पन्न होने वाली नियमित समस्याओं का सौहार्दपूर्ण समाधान निकाला है। वर्ष के दौरान सौहार्दपूर्ण और सौहार्दपूर्ण कार्य वातावरण बना रहा है।

अनुसूचित जाति/अनुसूचित जनजाति और अन्य पिछड़ा वर्ग कर्मचारियों का कल्याण

बैंक ने अनुसूचित जाति/अनुसूचित जनजाति कल्याण संघ और अन्य पिछड़ा वर्ग कल्याण संघ के साथ सौहार्दपूर्ण संबंध बनाए रखे हैं और भर्ती,

पदोन्नति आदि के सभी पहलुओं में वैधानिक आवश्यकताओं का पालन किया है। बैंक ने कल्याण संघों और संपर्क अधिकारियों के प्रतिनिधियों के साथ उनकी शिकायतों के निवारण के लिए नियमित बैठकें की हैं।

बैंक ने कर्मचारियों का मनोबल और प्रेरणा बनाए रखने के लिए सभी कदम उठाए हैं।

VII. परिसर

वित्त वर्ष 2024-25 के दौरान, बैंक ने ग्राहक अनुभव को बढ़ाने के लिए 28 शाखाओं में बुनियादी ढांचे का उन्नयन (नया माहौल) किया है।



VIII. सूचना प्रौद्योगिकी: डिजिटल परिवर्तन

आईटी पहल वित्त वर्ष 2024-25 के दौरान 31.03.2025 तक

हम आंध्र प्रदेश ग्रामीण विकास बैंक के लिए नवाचार केवल एक पहल नहीं है, यह हमारी पहचान है। निरंतर अग्रणी बने रहने के लिए जाने जाने वाले, APGVV ने नई तकनीकों में अग्रणी होने और बैंकिंग परिदृश्य में असाधारण ग्राहक-केंद्रित सेवाएं प्रदान करने के लिए प्रतिष्ठा बनाई है। इस वित्तीय वर्ष 2024-25 में, हमने अपने ग्राहकों के लिए एक सुरक्षित, निर्बाध और भविष्य के लिए तैयार बैंकिंग अनुभव सुनिश्चित करते हुए, सभी डिजिटल रणनीतियों के केंद्र में ग्राहक सुरक्षा, सूचना सुरक्षा और साइबर सुरक्षा को रखकर अपनी प्रतिबद्धता को एक कदम आगे बढ़ाया है।

उपयोगकर्ता के अनुकूल सेवाओं को बढ़ाने और नए युग के डिजिटल प्लेटफॉर्म को अपनाने के साथ-साथ, इस वर्ष एक मजबूत, लचीले और सुरक्षित डिजिटल बुनियादी ढांचे के निर्माण की दिशा में एक रणनीतिक बदलाव देखा गया। हमने अपने साइबर सुरक्षा ढांचे को मजबूत करने, अगली पीढ़ी के डिजिटल समाधानों को लागू करने और अभिनव ग्राहक यात्राएं बनाने पर ध्यान केंद्रित किया, जो विश्वास, पारदर्शिता और तकनीकी उत्कृष्टता के प्रति हमारी अटूट प्रतिबद्धता को दर्शाती हैं।

हमारे प्रयास न केवल ग्राहक संतुष्टि के मामले में, बल्कि राष्ट्रीय स्तर पर भी सफल रहे। हमें यह घोषणा करते हुए गर्व हो रहा है कि एपीजीवीबी को इस वर्ष कई प्रतिष्ठित पुरस्कार मिले हैं, जिनमें साइबर सुरक्षा उत्कृष्टता, डिजिटल नवाचार और समग्र प्रदर्शन नेतृत्व जैसी श्रेणियों में आईबीए (भारतीय बैंक संघ), आईबेक्स इंडिया और स्कॉच से मिले पुरस्कार शामिल हैं। ये सम्मान उत्कृष्टता के हमारे अथक प्रयास और न केवल क्षेत्रीय ग्रामीण बैंकों में अग्रणी बनने, बल्कि डिजिटल और तकनीकी क्षेत्र में वाणिज्यिक बैंकों के साथ खड़े होने के हमारे दृष्टिकोण का प्रमाण हैं।



जैसे-जैसे हम आगे बढ़ रहे हैं, हमारा लक्ष्य भारत में सबसे सुरक्षित, ग्राहक-अनुकूल और डिजिटल रूप से उन्नत ग्रामीण बैंक बनना है। नवाचार को अपना मार्गदर्शक और सुरक्षा को अपना आधार मानते हुए, हमें आईटी पहलों पर यह वार्षिक रिपोर्ट प्रस्तुत करते हुए गर्व हो रहा है, जिसमें पिछले वर्ष की हमारी प्रगति, रणनीतियों और सफलता की कहानियों को शामिल किया गया है।

❖ पुरस्कार और सम्मान:

बैंकिंग प्रौद्योगिकी और नवाचार के क्षेत्र में उत्कृष्ट योगदान के लिए हमारे एपीजीवीबी को वित्त वर्ष 2023-24 और वित्त वर्ष 2024-25 के लिए प्रतिष्ठित सम्मान और मान्यताएँ प्रदान की गईं

❖ आईबीए बैंकिंग प्रौद्योगिकी पुरस्कार

वित्त वर्ष 2024 के लिए: कई क्षेत्रीय ग्रामीण बैंकों द्वारा "क्षेत्रीय ग्रामीण बैंक" श्रेणी में कुल 75 नामांकन प्रस्तुत किए गए। हमारे बैंक को पाँच पुरस्कार मिले, जो इस प्रकार हैं:

a) विजेता:

- I. सर्वश्रेष्ठ आईटी जोखिम एवं प्रबंधन
- II. सर्वश्रेष्ठ डिजिटल वित्तीय समावेशन

b) उपविजेता:

- III. सर्वश्रेष्ठ एआई/एमएल अपनाना
- IV. सर्वश्रेष्ठ फिनटेक एवं डीपीआई अपनाना

c) विशेष उल्लेख:

- V. सर्वश्रेष्ठ डिजिटल बिक्री एवं सहभागिता



डिजिटल वित्तीय और ग्राहक केंद्रित सेवाओं में नवाचार और प्रौद्योगिकी में हमारी उत्कृष्टता को मान्यता देते हुए, आईबीए जूरी सदस्यों से विशेष प्रशंसा प्राप्त की।



❖ IBEX इंडिया BFSI टेक अवार्ड्स

वर्ष 2024 के लिए: सहकारी/आरआरबी/लघु वित्त/भुगतान बैंक श्रेणी के अंतर्गत सभी पाँच नामांकनों में पाँच प्रौद्योगिकी पुरस्कार प्राप्त किए। पुरस्कारों में शामिल हैं:

a) विजेता:

- ❖ सर्वश्रेष्ठ आईटी जोखिम और साइबर सुरक्षा पहल
- ❖ उभरती प्रौद्योगिकियों का उपयोग करते हुए परिचालन दक्षता में उत्कृष्टता

b) उपविजेता:

- ❖ वर्ष की सर्वश्रेष्ठ ईएसजी और सतत पहल
- ❖ प्रौद्योगिकी का सर्वाधिक नवीन उपयोग

c) विशेष उल्लेख:

- ❖ बेहतर ग्राहक सेवा अनुभव के लिए उभरती प्रौद्योगिकी का उत्कृष्ट उपयोग





❖ स्कॉच पुरस्कार 2024

बैंकिंग सेवाएँ प्रदान करने के लिए नीचे दी गई आईटी सक्षम प्रस्तुति के लिए प्रतिष्ठित "स्कॉच" पुरस्कार प्राप्त किया

"बैंक मित्रों (बीसी) के माध्यम से घर-घर बैंकिंग सेवाएँ"



निम्नलिखित नवोन्मेषी परियोजनाओं ने "स्कॉच ऑर्डर-ऑफ-मेरिट" के लिए अर्हता प्राप्त की है।

- विकास एवरीवेयर और वी-पेंशनर मोबाइल एप्लिकेशन
- अंतर्दृष्टि अनलॉक करना: विकासनेट, कस्टमर-360° और WABA

b. प्रमुख आईटी गतिविधियाँ और परियोजनाएँ पूर्ण

विभाजन से पहले:

1. सामान्य ऋण उत्पत्ति प्रणाली (एलओएस) का कार्यान्वयन:

एपीजीवीबी ने प्रमुख खुदरा और कृषि ऋण क्षेत्रों के लिए सामान्य ऋण उत्पत्ति प्रणाली (एलओएस) का सफलतापूर्वक कार्यान्वयन किया है। यह प्रणाली किसान क्रेडिट कार्ड (केसीसी), केसीसी नवीनीकरण और स्वर्ण ऋण के लिए शुरू की गई है, जिससे इन क्षेत्रों में ऋण प्रसंस्करण चक्र को सुव्यवस्थित किया गया है।

यह कार्यान्वयन ऋण स्वीकृति प्रक्रिया में मानकीकरण, डिजिटलीकरण और दक्षता की दिशा में एक महत्वपूर्ण कदम है। सामान्य एलओएस न केवल ऋण स्वीकृति के लिए समय कम करता है, बल्कि मैनुअल हस्तक्षेप को कम करके और स्रोत से स्वीकृति तक सूचना के निर्बाध प्रवाह को सुनिश्चित करके पारदर्शिता, निगरानी और ग्राहक अनुभव को भी बढ़ाता है।

2. एफआईएफ के माध्यम से नाबार्ड अनुदान सहायता: हमने रणनीतिक योजना और सुविचारित दृष्टिकोण के साथ पात्र परियोजनाएँ प्रस्तुत कीं और सफलतापूर्वक 20,90,000 रुपये की अनुदान सहायता प्राप्त की। नाबार्ड ने निम्नलिखित परियोजनाओं के लिए अनुदान सहायता स्वीकृत की है:

- ✓ एसडी वैन कार्यान्वयन
- ✓ ग्रीन पिन कार्यान्वयन

3. सूचना प्रौद्योगिकी परिसंपत्ति प्रबंधन: आईटी परिसंपत्ति प्रबंधन (आईटीएम) प्रणाली लागू की गई, जो पूरे बैंक में आईटी परिसंपत्तियों की निगरानी और प्रबंधन के लिए एक केंद्रीकृत उपकरण है, जिसमें संगठनात्मक लक्ष्यों से जुड़े कई महत्वपूर्ण कारक शामिल हैं:

- परिसंपत्ति जीवन चक्र प्रबंधन
- उपयोगकर्ता-केंद्रित संवर्द्धन
- बेहतर लागत नियंत्रण और सुरक्षा उपाय
- अनुपालन और जोखिम प्रबंधन
- बेहतर दक्षता और उत्पादकता
- आईटी परिसंपत्ति आवश्यकताओं के लिए रणनीतिक निर्णय लेना



4. एंड पॉइंट मॉनिटरिंग: सभी एंड पॉइंट्स पर AVS और ADS अपडेट का 100% पूरा होना। सक्षम एंड पॉइंट मॉनिटरिंग तंत्र यह सुनिश्चित करता है कि सभी एंड



पॉइंट्स ADS और AVS से सुसज्जित हों। यह सक्रिय दृष्टिकोण अनधिकृत या असुरक्षित सिस्टम द्वारा नेटवर्क संसाधनों तक पहुँच प्राप्त करने की संभावनाओं को कम करता है।

बैंक के डिजिटल बुनियादी ढाँचे को मजबूत करने और लगातार विकसित हो रहे साइबर खतरों से बचाने के हमारे निरंतर प्रयासों में, आंध्र प्रदेश ग्रामीण विकास बैंक ने शाखाओं, प्रशासनिक कार्यालयों और महत्वपूर्ण बैकएंड प्रणालियों सहित बैंक के नेटवर्क में सभी एंडपॉइंट्स पर एंटी-वायरस सॉफ्टवेयर (एवीएस) और एक्टिव डायरेक्ट्री सिस्टम (एडीएस) अपडेट का 100% पूरा कर लिया है।

इस व्यापक अद्यतन अभियान के बाद एक केंद्रीकृत एंडपॉइंट मॉनिटरिंग तंत्र का सफल कार्यान्वयन हुआ। यह प्रणाली सभी कनेक्टेड उपकरणों की सुरक्षा स्थिति की निरंतर निगरानी करती है, जिससे AVS और ADS आवश्यकताओं का रीयल-टाइम अनुपालन सुनिश्चित होता है।

यह तंत्र निम्नलिखित उद्देश्यों के लिए डिज़ाइन किया गया है:

- अद्यतन सुरक्षा प्रोटोकॉल की कमी वाले किसी भी एंडपॉइंट का स्वचालित रूप से पता लगाना और उसे चिह्नित करना,
- संभावित खतरों या अनुपालन कमियों के लिए रीयल-टाइम अलर्ट उत्पन्न करना, और
- आईटी टीम द्वारा समय पर सुधार सुनिश्चित करना।

इस मजबूत सुरक्षा परत को लागू करके, APGVB ने अनधिकृत पहुँच, मेलवेयर हमलों और डेटा उल्लंघनों के जोखिम को काफी कम कर दिया है, जिससे ग्राहक जानकारी की सुरक्षा हुई है और इसकी आंतरिक प्रणालियों की अखंडता बनी हुई है।

यह सक्रिय और निवारक सुरक्षा ढाँचा साइबर सुरक्षा के प्रति हमारे बैंक के शून्य-समझौता दृष्टिकोण और ग्राहकों और कर्मचारियों दोनों के लिए एक सुरक्षित बैंकिंग वातावरण प्रदान करने की हमारी प्रतिबद्धता को दर्शाता है।

5. एपीजीवीबी वर्चुअल असिस्टेंट - एवीए: एआई-संचालित सहायता प्रणाली लॉन्च करने वाला पहला क्षेत्रीय ग्रामीण बैंक - एपीजीवीबी वर्चुअल असिस्टेंट

एपीजीवीबी पहला क्षेत्रीय ग्रामीण बैंक बन गया है जिसने आंतरिक रूप से विकसित एआई-संचालित सहायता प्रणाली - एपीजीवीबी वर्चुअल असिस्टेंट (एवीए) - को लॉन्च किया है, जिसे तत्काल और सटीक समाधान प्रदान करने के लिए डिज़ाइन किया गया है।

कर्मचारियों के लिए (इंट्रानेट): एवीए इंट्रानेट पर एक आंतरिक सहायता प्लेटफॉर्म के रूप में कार्य करता है, जो त्वरित सहायता प्रदान करता है और उत्पादों, प्रक्रियाओं और सेवाओं के बारे में कर्मचारियों के ज्ञान को बढ़ाता है।

ग्राहकों के लिए (वेबसाइट): बैंक की वेबसाइट पर उपलब्ध, एवीए अक्सर पूछे जाने वाले प्रश्नों के वास्तविक समय में उत्तर प्रदान करता है, जिससे ग्राहक सेवा और चौबीसों घंटे जुड़ाव में सुधार होता है।

यह नवाचार परिचालन उत्कृष्टता और ग्राहक-केंद्रित सेवाओं के लिए उभरती प्रौद्योगिकी का लाभ उठाने के लिए एपीजीवीबी की प्रतिबद्धता को दर्शाता है।



विभाजन के बाद:

- 6. बैंक का सफल विविलय:** वित्तीय सेवा विभाग (DFS) द्वारा जारी निर्देशों का कड़ाई से पालन करते हुए, हमें 31 दिसंबर 2024 की निर्धारित समय-सीमा के भीतर APGVB के सफल विभाजन की रिपोर्ट करते हुए गर्व हो रहा है। यह महत्वपूर्ण उपलब्धि सावधानीपूर्वक योजना, रणनीतिक दूरदर्शिता और संगठन के सभी स्तरों पर हमारी समर्पित टीमों के सामूहिक प्रयासों से प्राप्त हुई है। विभाजन प्रक्रिया, जिसमें सभी पूर्ववर्ती APGVB (e-APGVB) शाखाओं का तेलंगाना ग्रामीण बैंक (TGB) में निर्बाध स्थानांतरण शामिल था, PwC द्वारा निर्धारित व्यापक परियोजना योजना के अनुरूप क्रियान्वित की गई थी। हितधारकों के बीच मजबूत समन्वय और पूरी प्रक्रिया के दौरान दिए गए निरंतर समर्थन के कारण, सेवाओं में किसी भी व्यवधान के बिना, यह परिवर्तन सुचारू और कुशलतापूर्वक संपन्न हुआ। जटिल ADS स्थानांतरण का कार्य APGVB द्वारा किया गया और कार्यबल के साथ एक ही दिन में तेलंगाना की e-APGVB शाखाओं में गतिविधि पूरी कर ली गई।

यह उपलब्धि न केवल नियामक अनुपालन के प्रति हमारी प्रतिबद्धता को दर्शाती है, बल्कि जटिल संरचनात्मक परिवर्तनों को व्यावसायिकता और सटीकता के साथ प्रबंधित करने में हमारी संगठनात्मक शक्ति को भी रेखांकित करती है। यह सफल विभाजन एपीजीवीबी की परिचालन उत्कृष्टता और नीति निर्देशों एवं संस्थागत लक्ष्यों के अनुरूप अनुकूलन और विकास हेतु हमारी तत्परता का प्रमाण है।



- 7. हमारे बैंक की सभी शाखाओं (287/287) के लिए SD-WAN का कार्यान्वयन पूरा हो गया है:** सभी शाखाओं में SD-WAN लागू करने वाला पहला SBI RRB, निर्बाध शाखा बैंकिंग सेवाएँ सुनिश्चित करता है। इस समाधान के परिणामस्वरूप कनेक्टिविटी में सुधार हुआ है, कनेक्शन विफल होने पर प्राथमिक से द्वितीयक कनेक्टिविटी पर स्वचालित रूप से स्विचिंग, फ़ैलओवर दरों में कमी, डाउनटाइम न्यूनतम, और सुरक्षा में सुधार हुआ है, साथ ही लागत प्रभावी भी बना हुआ है।

सी. साइबर सुरक्षा उपाय और जागरूकता और अपनाई गई अन्य सर्वोत्तम सुरक्षा प्रथाएँ:

विभाजन से पहले

- 8. एमबी में सिम बाइंडिंग सुविधा:** एसबीआई आरआरबी ने पहली बार सक्रिय रूप से एमबी में अपने ग्राहकों को साइबर धोखाधड़ी से सुरक्षित रखने के लिए इस सुविधा को शुरू किया है।

धोखेबाज़ सोशल इंजीनियरिंग युक्तियों का इस्तेमाल करके हमारे ग्राहकों को धोखा देकर उनसे ओटीपी (वन टाइम पासवर्ड) प्राप्त कर लेते हैं, जिससे वे अपने डिवाइस पर ग्राहकों के मोबाइल बैंकिंग खातों तक अनधिकृत पहुँच प्राप्त कर लेते हैं।

सिम बाइंडिंग, मोबाइल बैंकिंग एप्लिकेशन को उपयोगकर्ता के सिम कार्ड से जोड़कर बैंकिंग सेवाओं तक सुरक्षित पहुँच सुनिश्चित करता है, जिससे सुरक्षा की एक अतिरिक्त परत जुड़ जाती है।

धोखेबाज़ मोबाइल बैंकिंग में तब तक लॉग इन नहीं कर सकते जब तक उनके पास ग्राहक का "भौतिक सिम" मौजूद न हो।




- 9. सिस्टम और सर्वर को मज़बूत बनाना:** सिस्टम और सर्वर को मज़बूत बनाने के लिए एक मानक संचालन प्रक्रिया लागू की गई है।
- 10. धोखाधड़ी जोखिम प्रबंधन समाधान - एटीएम कार्ड/पीओएस और ई-कॉमर्स, यूपीआई और आईएमपीएस:** हमारे ग्राहकों को धोखाधड़ी से बचाने के लिए, सभी वैकल्पिक वितरण चैनलों (जैसे, यूपीआई, एटीएम, ई-कॉमर्स, पीओएस, आईएमपीएस) पर एक एफआरएम समाधान लागू करना महत्वपूर्ण है। यह समाधान संदिग्ध लेनदेन को रोकेंगे और किसी भी संदिग्ध गतिविधि का पता चलने पर ग्राहकों को कॉल के माध्यम से सचेत करेगा।
- 11. वार्षिक कंप्यूटर सुरक्षा दिवस कार्यक्रम:** हर साल 30 नवंबर को हमारे बैंक में कंप्यूटर सुरक्षा दिवस मनाया जाता है।

- साइबर सुरक्षा पर वार्षिक थीम का शुभारंभ
- साइबर सुरक्षा पुस्तिका
- साइबर सुरक्षा पोस्टर और बैनर



- ऑनलाइन प्रश्नोत्तरी प्रतियोगिताएँ
- ग्राहक और कर्मचारियों की जागरूकता के लिए साइबर सुरक्षा वीडियो
- क्या करें और क्या न करें



अध्यक्ष महोदय द्वारा साइबर सुरक्षा पुस्तिका का लोकार्पण



कंप्यूटर सुरक्षा दिवस समारोह



कंप्यूटर सुरक्षा दिवस समारोह

Be Cyber Smart!
"Think Before You Click"

COMPUTER SECURITY DAY 2024
PROTECT YOUR DATA AND PRIVACY TODAY FOR A SAFER TOMORROW

Beware of these Digital Frauds

- Digital Arrest Scam.
- Cash Requests and Money Transfer Scam.
- Quishing (QR Code Phishing).
- Courier/Parcel Scam.
- Fake Charity Scam.
- AI-Generated Voice Scam.
- SMS Phishing (Smishing).

If you are a victim of Cyber Crime, Dial 1930 & Register your complaint at cybercrime.gov.in

Do's and Don'ts:

- Use Multi-Factor Authentication for Digital or Online Banking.
- Use Anti-virus Software.
- Don't give cash & Don't transfer amount to unknown persons.
- Don't Share Personal Information like PIN, Passwords, A/c details.
- Use Strong Passwords.
- Don't install Unknown Apps.
- Don't click on Unknown URLs.
- Avoid Connecting Public Wi-Fi.

Services: Mobile Banking, ATM Cards, Internet Banking, Corporate INB, OGA Video KYC, Whatsapp Banking, Branch Micro ATM, Premium Banking @ Bunk Metro, Life-Card Less Cash Withdrawal, UPI & UPI Lite Services, Green Pin Channels.

ग्राहकों के लिए बैनर

Be Cyber Smart!
"Think Before You Click"

COMPUTER SECURITY DAY 2024
PROTECT YOUR DATA AND PRIVACY TODAY FOR A SAFER TOMORROW

- Install AVS and AVS, ensuring they are updated.
- Secure all accounts with strong, unique passwords.
- Lock your computer when stepping away.
- Report suspicious activities or phishing attempts immediately.
- Verify the sender's email before opening attachments or links.
- Alert customers to stay cautious of cyber fraud.
- Protect sensitive data according to the bank's security policies.

Additional Tips:

- Encourage customer to physically authenticate information over the phone, mail, or messaging apps before proper authentication.
- Encourage the bank's system not to connect public networks, only use secure LAN or authorized connections.
- Encourage customer to use data in hard disk.
- Encourage customer to use or attachment from untrusted or unauthorized source.
- Encourage customer to use secure data systems.

क्या करें और क्या न करें

- 12. एसबीआई के सीआईएसओ का एपीजीवीबी दौरा:** हमें यह बताते हुए गर्व हो रहा है कि भारतीय स्टेट बैंक के मुख्य सूचना सुरक्षा अधिकारी (सीआईएसओ) श्री मुरलीधर नांबियार ने 07.08.2025 को आंध्र प्रदेश ग्रामीण विकास बैंक (एपीजीवीबी) का दौरा किया। अपने दौरे के दौरान, उन्होंने बैंक में सूचना प्रणाली सुरक्षा को मज़बूत करने पर बहुमूल्य जानकारी साझा की और हमारे सुरक्षा ढाँचे को और बेहतर बनाने के लिए सार्थक सुझाव दिए। श्री मुरलीधर नांबियार ने हमारी साइबर सुरक्षा पहलों पर विस्तृत प्रस्तुति के लिए एपीजीवीबी की सराहना की और आंतरिक रूप से विकसित वीडियो और पोस्टरों के माध्यम से कर्मचारियों और ग्राहकों के बीच साइबर जागरूकता को बढ़ावा देने के बैंक के प्रयासों की सराहना की। हम उनके दौरे और बहुमूल्य मार्गदर्शन के लिए तहे दिल से उनका आभार व्यक्त करते हैं, जो बैंक की साइबर सुरक्षा स्थिति को बेहतर बनाने के हमारे निरंतर प्रयासों में बहुत सहायक होगा।



श्री मुरलीधर नांबियार, सीआईएसओ-एसबीआई एपीजीवीबी का दौरा



- 13. फ़ाइल स्थानांतरण पोर्टल उन्नयन:** इस पोर्टल का उद्देश्य उपयोगकर्ताओं को बैंक के भीतर फ़ाइल साझा करने की सुविधा प्रदान करना और फ़ाइल साझा करने के लिए तृतीय-पक्ष प्लेटफ़ॉर्म के उपयोग को रोकना है। यह सुविधा डेटा साझाकरण को इंटरनेट तक सीमित रखती है, जिससे डेटा लीक या हानि को रोका जा सकता है।

14. फ़िशिंग-रोधी अभियान: हमारी साइबर सुरक्षा तैयारियों के एक भाग के रूप में, कर्मचारियों की प्रतिक्रियाओं को एकत्रित करते हुए एक फ़िशिंग सिमुलेशन अभ्यास आयोजित किया गया। इसके बाद, विभागाध्यक्षों और वरिष्ठ प्रबंधन सहित, भाग लेने वाले कर्मचारियों के लिए एक फ़िशिंग-रोधी जागरूकता कार्यक्रम आयोजित किया जा रहा है।



15. साइबर सुरक्षा पर प्रशिक्षण सत्रों का आयोजन:

कार्यशालाएँ आयोजित की गईं और डेटा सुरक्षा और साइबर सुरक्षा पर जागरूकता पैदा की गई। कर्मचारियों को साइबर सुरक्षा संबंधी ज्ञान प्रदान करने के लिए प्रशिक्षण सत्र आयोजित किए गए, ताकि वे ग्राहकों को शिक्षित कर सकें और साइबर अपराधों से खुद को बचाने में मदद कर सकें। हमारे स्टाफ लर्निंग सेंटर में प्रशिक्षण कार्यक्रमों में साइबर सुरक्षा जागरूकता पर एक अलग सत्र जोड़ा गया।



POIT कार्यशाला

16. DLP और DRM कार्यान्वयन के साथ O365 मेलिंग समाधान: सुरक्षित मेलिंग समाधान, Microsoft Office 365, पर माइग्रेट किया गया है, जो अधिक सुरक्षित है और उन्नत कार्यक्षमता और सुरक्षा सुविधाएँ प्रदान करता है। सभी मेलबॉक्स मल्टी-फैक्टर ऑथेंटिकेशन (MFA) से सक्षम हैं। इस समाधान का उद्देश्य मेल के माध्यम से संवेदनशील डेटा और फ़ाइल स्थानांतरण को रोकना और उचित परिश्रम के साथ उपयोगकर्ता पहुँच नियंत्रण सुनिश्चित करना है। इसके अलावा, डेटा अधिकार प्रबंधन (DRM) और डेटा लीक रोकथाम (DLP) को भी सक्षम किया गया है।

17. एक समान डेस्कटॉप वॉलपेपर: कर्मचारियों को प्रमुख फोकस क्षेत्रों पर अपडेट रखने के लिए, सभी ADS-सक्षम प्रणालियों के लिए एक समान डेस्कटॉप वॉलपेपर। यह एकरूपता सुनिश्चित करेगा और नई प्राथमिकताओं और ज्ञान संवर्धन के लिए समय-समय पर अपडेट के साथ वर्तमान प्राथमिकताओं की निरंतर याद दिलाएगा।



18. सभी अंतिम बिंदुओं पर सुरक्षित प्रॉक्सी कार्यान्वयन और सुरक्षा बढ़ाने के लिए केवल अधिकृत URL ही LAN के माध्यम से सुलभ हैं।

अपनाई गई अन्य सर्वोत्तम प्रथाएँ:

- ✓ RADAR रिमोट एक्सेस डायनेमिक जोखिम मूल्यांकन का सफल कार्यान्वयन।
- ✓ आवश्यक जोखिम कवरेज के साथ साइबर बीमा।
- ✓ वार्षिक सुरक्षा ऑडिट और अनुपालन का पालन: IS ऑडिट, साइबर सुरक्षा ढाँचा अंतराल विश्लेषण, VICS और UIDAI AUA/KUA का अंतराल मूल्यांकन।
- ✓ सुरक्षा कोड प्रथाएँ और आवधिक स्रोत कोड समीक्षा।
- ✓ डेटाबेस में डेटा एन्क्रिप्शन: बैंक के भीतर और बाहरी विक्रेताओं को संचरण के दौरान संवेदनशील डेटा का सुरक्षित एन्क्रिप्शन, सख्त पहुँच नियंत्रण के साथ।
- ✓ सुरक्षा परीक्षण (VAPT): महत्वपूर्ण अनुप्रयोगों के लिए भेद्यता मूल्यांकन और प्रवेश परीक्षण (VAPT), सुरक्षा अनुपालन सुनिश्चित करना।
- ✓ आंतरिक रूप से विकसित अनुप्रयोगों/उपकरणों/उपयोगिताओं का दस्तावेज़ीकरण।
- ✓ आंतरिक रूप से संग्रहीत आवधिक दैनिक बैकअप, साथ ही ऑफ़साइट रिपोर्ट बैकअप।
- ✓ आवधिक डीआरपी और बीसीपी गतिविधियाँ
- ✓ नियमित समीक्षा और उपयोगकर्ता प्रबंधन के साथ सख्त भूमिका-आधारित पहुँच प्रबंधन
- ✓ विकासनेट पोर्टल पर मासिक आईटी कैप्सूल साझा किए जाते हैं, जिनमें नए विकास और सुरक्षा दिशानिर्देश शामिल होते हैं।
- ✓ क्षेत्रीय अनुपालन निगरानी: सुरक्षा उपायों के प्रभावी कार्यान्वयन को सुनिश्चित करने के लिए क्षेत्रीय कार्यालयों से मासिक पुष्टि।

D. प्रमुख ग्राहक-केंद्रित सेवाएँ:

19. एमबी और आईएनबी में भारत बिल भुगतान प्रणाली: एपीजीवीबी ग्राहकों की सुविधा बढ़ाने के लिए नवीन डिजिटल समाधानों को

अपनाने में हमेशा अग्रणी रहा है। इसी दृष्टिकोण के अनुरूप, हमने अब भारत बिल भुगतान प्रणाली (बीबीपीएस) को अपने मोबाइल बैंकिंग (एमबी) और इंटरनेट बैंकिंग (आईएनबी) प्लेटफॉर्म में एकीकृत कर दिया है।

बीबीपीएस के साथ, ग्राहक अब कई तरह के बिलों का भुगतान आसानी से कर सकते हैं, जिनमें शामिल हैं:

- फास्टैग रिचार्ज
- मोबाइल प्रीपेड/पोस्टपेड रिचार्ज
- क्रेडिट कार्ड भुगतान
- उपयोगिता बिल (बिजली, पानी, डीटीएच, गैस, आदि)

यह सुविधा सीधे उनके APGVB खाते से सुरक्षित, एकीकृत और अंतर-संचालनीय बिल भुगतान अनुभव सुनिश्चित करती है।

APGVB ऐसी उन्नत सुविधाओं को शामिल करके क्षेत्रीय ग्रामीण बैंकों में अग्रणी बना हुआ है, जो डिजिटल परिवर्तन और बेहतर ग्राहक सेवा के प्रति अपनी प्रतिबद्धता को और मजबूत करता है।



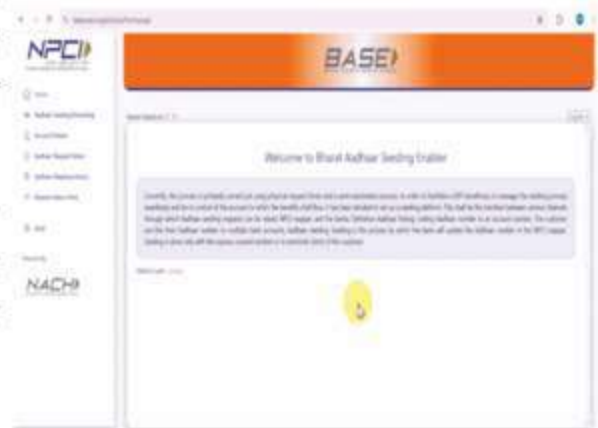
20. रुपे कॉन्टैक्टलेस डेबिट कार्ड: डिजिटल युग को अपनाते हुए, APGVB कॉन्टैक्टलेस डेबिट कार्ड प्रदान करने वाला पहला RRB बन गया है।

यह हमारे ग्राहकों को टैप-टू-पे की सुविधा के माध्यम से एक सहज भुगतान अनुभव प्रदान करता है, जिससे भौतिक कार्ड का उपयोग करने की आवश्यकता समाप्त हो जाती है।

21. गंतव्य बैंक के रूप में डेबिट कार्ड और आधार के माध्यम से NACH ई-

मैडेट: एक गंतव्य बैंक के रूप में, हमने अपने ग्राहकों को अपने डेबिट कार्ड या आधार-लिंकड खातों, यानी APGVB खाते से डेबिट और अन्य बैंक खातों में क्रेडिट का उपयोग करके ई-मैडेट सेट करने में सक्षम बनाया है।

22. भारत आधार सीडिंग इनेबलर (BASE): हमारा बैंक NPCI BASE सेवा पर सक्रिय है और लाभार्थियों को सरकारी सब्सिडी, कल्याणकारी लाभ और प्रत्यक्ष लाभ हस्तांतरण (DBT) के निर्बाध वितरण के लिए तत्काल आधार सीडिंग सुविधा को सक्षम किया है।



→ माइक्रो एटीएम:

23. शाखा माइक्रो एटीएम पर ग्रीन पिन जनरेशन: "पहली बार आरआरबी" ने शाखा माइक्रो एटीएम पर ग्रीन पिन - डेबिट कार्ड पिन जनरेशन सुविधा शुरू की।

- ग्रीन चैनल के साथ पर्यावरण-अनुकूल पहल।
- पिन मेलर्स बंद कर दिए गए।
- लागत बचत: पिन मेलर्स की छपाई और प्रेषण पर होने वाला वार्षिक व्यय कम हुआ।
- डेबिट कार्ड ग्रीन पिन जनरेट किए गए: अब तक 40,110
- ग्रीन पिन जनरेशन से ग्राहकों के खाते सुरक्षित करना



→ मोबाइल बैंकिंग और इंटरनेट बैंकिंग:

हम अपने ग्राहकों के लाभ के लिए डिजिटल नवाचार को अपनाकर ग्रामीण बैंकिंग में उत्कृष्टता की अपनी विरासत को कायम रखते हैं। APGVB अपने मूल्यवान ग्राहकों को उनकी उंगलियों पर सुरक्षित, ग्राहक-अनुकूल और तकनीक-संचालित बैंकिंग सेवाएँ प्रदान करने के लिए प्रतिबद्ध है।

डिजिटल परिवर्तन की अपनी निरंतर यात्रा में, हमें अपने मोबाइल बैंकिंग प्लेटफॉर्म में नई और उन्नत सुविधाओं का एक सेट पेश करते हुए खुशी हो रही है, जिसका उद्देश्य अधिक सुविधा, नियंत्रण और लचीलापन प्रदान करना है:

- ऑटो रोलओवर सुविधा - शाखा में जाए बिना जमा नवीनीकरण को आसानी से प्रबंधित करें।
- NFC सक्षम/अक्षम सुविधा - संपर्क रहित लेनदेन के लिए NFC कार्यक्षमता को तुरंत नियंत्रित करें।
- ATM कार्ड जारी करने का अनुरोध - मोबाइल बैंकिंग के माध्यम से नए ATM कार्ड के लिए अनुरोध करें।
- ATM कार्ड सीमा और चैनल नियंत्रण - लेनदेन सीमा निर्धारित करें और विभिन्न चैनलों (ATM, POS, ECOM) पर उपयोग को सक्षम/अक्षम करें।
- त्वरित स्थानांतरण सुविधा - लाभार्थी को जोड़े बिना तेज़ी से धनराशि स्थानांतरित करें, आपात स्थिति में तत्काल सहायता सुनिश्चित करें।

यूपीआई:

24. यूपीआई लाइट कार्यक्षमता: एनपीसीआई ने यूपीआई लाइट नामक एक अभिनव भुगतान समाधान का अनावरण किया है, जिसे हमारे बैंक ने सहजता से एकीकृत किया है और इस सुविधा को अपनाने वाला पहला एसबीआई आरआरबी बना है।

सक्रिय उपयोगकर्ता: #25,778

ई. परिचालन प्रशासन के लिए आंतरिक विकास के साथ आंतरिक प्रक्रिया का स्वचालन

परिचालन कर्मचारियों और नियंत्रक कार्यालयों की सुविधा के लिए कुल 200 से अधिक नए पोर्टल और डैशबोर्ड विकसित किए गए हैं, जिनका उद्देश्य कार्यालयों में मौजूद मैन्युअल कार्यों को स्वचालित करना और परिचालन कर्मचारियों को बेहतर ग्राहक सेवाएँ प्रदान करना है। इस वित्तीय वर्ष में लॉन्च किए गए कुछ महत्वपूर्ण पोर्टल इस प्रकार हैं:

❖ आधार सीडिंग के बिना केसीसी और कृषि स्वर्ण ऋण जैसे डेटा शुद्धिकरण पोर्टल

दैनिक परिचालन सुनिश्चित करने के लिए कर्मचारियों के लिए लाल अलर्ट का उन्नयन: एक अभिनव प्रणाली इंटरनेट (विकासनेट) होम पेज में हमारे शाखा कर्मचारियों को तत्काल लॉगिन के बाद अलर्ट करती है, जिसमें विभिन्न महत्वपूर्ण विवरण प्रदर्शित होते हैं, जिससे कर्मचारियों को परिचालन संबंधी मुद्दों पर तुरंत ध्यान देने और उन्हें सुधारने में मदद मिलेगी (उदाहरण: एयूसीए और एनपीए वसूली, गलत पुनर्भुगतान अनुसूची खाते, नकदी अंतर और सस्पेंस प्रविष्टियाँ, अप्राप्त एटीएम कार्ड (60 दिनों से अधिक)। सीईआरएसएआई पेंडेंसी, केसीसी समाप्ति तिथि 1 वर्ष से अधिक, समय बाधित खाते।)

- ❖ शाखाओं से दैनिक व्यावसायिक अपडेट प्राप्त करना
- ❖ लॉकर शुल्क संग्रह डैशबोर्ड
- ❖ चेयरमैन क्लब डेटा
- ❖ सुरक्षा निगरानी उपकरण: संपार्श्विक सुरक्षा अनुपालन और ट्रेकिंग में सुधार
- ❖ गिरवी रखे गए सोने के ऑडिट के लिए स्वर्ण सत्यापन पोर्टल
- ❖ केसीसी क्रिस्टलीकरण पोर्टल
- ❖ अप्राप्त एटीएम कार्ड ट्रेकिंग पोर्टल
- ❖ हार्डवेयर समस्या ट्रेकिंग पोर्टल
- ❖ जमा राशि के विरुद्ध ड्राइविंग लाइसेंस का दस्तावेज़ीकरण
- ❖ पदोन्नति सक्षम कर्मचारियों के बायोडेटा का स्वचालन
- ❖ समझौता निपटान डैशबोर्ड
- ❖ वेतन पैकेज मॉड्यूल
- ❖ इंटरनेट नकद सत्यापन
- ❖ एटीएम इंटरनेट नकद सत्यापन
- ❖ दैनिक माइक्रो एटीएम लेनदेन पोर्टल

एफ. विनियामक कार्यान्वयन और अनुपालन:

- ➔ एनईएफटी आईएसओ मानक 2002।
- ➔ ग्राहकों का जोखिम वर्गीकरण
- ➔ माइक्रो एटीएम में ईएमवी सक्षमता (पहली बार आरआरबी)
- ➔ 206 एबी टीडीएस कार्यान्वयन
- ➔ एसएफएमएस उन्नयन
- ➔ PFMS न्यूट्रल ब्राउज़र यूटिलिटी
- ➔ कैसेट स्वेपिंग
- ➔ जियो टैगिंग और जियो फेंसिंग
- ➔ AePS सक्षम और अक्षम सुविधा

जी. डिजिटल अभियान

क्र.सं.	अभियान	उपलब्धि
1	डिजिटल उत्सव अभियान: 5 प्रमुख डिजिटल चैनलों (एमबी, आईएनबी, सीआईएनबी, एटीएम कार्ड, वीकेवाईसी खाते) का संचालन अवधि: 19-09-2024 से 31.10.2024 तक	एमबी पंजीकरण: 66,805, आईएनबी पंजीकरण- 33,072, कॉर्पोरेट आईएनबी-2117, एटीएम कार्ड सक्रियण- 38,926 और वीकेवाईसी खाते: 18,863
2	डिजिटल प्रभाव अभियान: वीकेवाईसी और एमबी पंजीकरण का संचालन अवधि: 01-02-2025 से 15-03-2025	एमबी पंजीकरण: 23,883 और वीकेवाईसी खाते: 5,438

एच. वित्त वर्ष 2024-25 में डिजिटल लेनदेन

चैनल	2023-24	2024-25 31.12.2024 तक	विभाजन-पूर्व मासिक औसत लेन-देन गणना	विभाजन के बाद मासिक औसत लेन-देन संख्या
यूपीआई	40,84,41,131	34,83,48,503	3,87,05,389	1,32,21,452
ईपीएस	6,23,94,801	2,73,02,031	30,33,559	11,75,569
आईएमपीएस	77,79,252	64,95,683	7,21,743	8,08,829
एनईएफटी	85,55,692	57,59,904	6,39,989	3,23,905
एटीएम	1,42,58,790	46,62,743	5,18,083	3,53,601
डीबीटी	1,94,65,423	1,06,55,805	11,83,978	5,45,832
आरटीजीएस	3,92,314	2,41,751	26,861	6,444
पीओएस/ईकॉम	16,17,726	4,82,007	53,556	15,726
कुल एडीसी	52,29,05,129	40,39,48,427	4,48,83,159	1,64,51,356
शाखा लेनदेन	4,55,31,798	3,35,73,118	37,30,346	9,21,540
कुल लेनदेन	56,84,36,927	43,75,21,546	4,86,13,505	1,73,72,896
एडीसी%	91.99	92.33	92.33	92.33

I. वित्त वर्ष 2024-25 में डिजिटल चैनलों का संचालन




Video KYC Account


Whatsapp Banking
93462 00400


Internet Banking
<https://apgvbonline.com>


Contactless Debit Cards
Classic / Platinum/PMJDY
1800 3000 0620



**SECURED
MOBILE BANKING WITH
SIM BINDING FEATURE**

- Self-Registration without visiting Branch
- Self-Reset of login Credentials without visiting Branch
- Inter & Intra Bank transfer
- Green Pin facility
- E-Deposit (FD/RD)
- Social Security Schemes Enrolment
- ATM Card Services (Request, block, channel control)

 **Missed call Number : 9289222024**
(for balance enquiry)


UPI Services with debit card/aadhaar & UPI Lite


UPI-Card Less Cash Withdrawal


Corporate Internet Banking for Current Account holders


Passbook Print @ Bank Mitra

First Ever SBI RRB Issued Contactless Debit Cards

---CLASSIC



APGVVB
we are with you!






**CONTACTLESS
DEBIT CARD**

---PLATINUM

UPI LITE

EASY PAYMENT

APGVVB is now live with UPI Lite payments for faster and easier transactions, including PIN-less transactions!

-  Instant transfers
-  Secure transactions
-  No extra charges

Experience the convenience of
UPI Lite today!



IX. सतर्कता प्रशासन

सतर्कता प्रशासन किसी भी वित्तीय संस्था के लिए अत्यंत महत्वपूर्ण होता है, और हमारा बैंक भी इससे अलग नहीं है। जैसे-जैसे बैंक का विस्तार हो रहा है और अब 94% से अधिक कर्मचारी युवा और नव-नियुक्त हैं, सतर्कता की भूमिका और भी अधिक महत्वपूर्ण हो गई है। प्रणाली और प्रक्रियाओं के पालन के महत्व पर कर्मचारियों को शिक्षित करने तथा निवारक सतर्कता (Preventive Vigilance) पर बल देना बैंक की एक प्रमुख प्राथमिकता रही है।

मुंबई स्थित भारतीय स्टेट बैंक के कॉरपोरेट सेंटर में एक अतिरिक्त मुख्य सतर्कता अधिकारी (ACVO) की नियुक्ति के साथ हमारे सतर्कता प्रशासन को और अधिक सशक्त किया गया है। प्रधान कार्यालय स्थित सतर्कता विभाग, जो महाप्रबंधक (सतर्कता) के नेतृत्व में कार्य करता है, सीधे अध्यक्ष तथा अतिरिक्त मुख्य सतर्कता अधिकारी (ACVO) को रिपोर्ट करता है और सभी सतर्कता गतिविधियों की निगरानी तथा सतर्कता से संबंधित मार्गदर्शन प्रदान करता है।

हर माह ACVO प्रमुख क्षेत्रों की समीक्षा करते हैं जैसे कि लंबित सतर्कता मामलों की स्थिति, शिकायत निवारण नीति का क्रियान्वयन, व्हिसल-ब्लोअर नीति, पदस्थापन में बदलाव (Job Rotation), संपत्ति और देनदारी विवरणों की प्रस्तुति तथा सतर्कता अधिकारियों द्वारा शाखा का दौरा। सतर्कता ढांचे के अंतर्गत सभी शाखाओं में त्रैमासिक रूप से निवारक सतर्कता समिति (PVC) की बैठकें आयोजित की जाती हैं।

2024-2025 के दौरान प्रमुख गतिविधियाँ:

1. निवारक सतर्कता समिति (PVC) की बैठकें:

सभी शाखाओं, अंचल कार्यालयों तथा आईटी, निरीक्षण एवं लेखा परीक्षण सहित विभिन्न विभागों द्वारा त्रैमासिक अंतराल पर निवारक सतर्कता समिति की बैठकें आयोजित की गईं। इन बैठकों की कार्यवृत्तियाँ "विकासनेट पोर्टल" के माध्यम से प्रेषित की गईं। सतर्कता विभाग के अधिकारियों, जैसे मुख्य प्रबंधक (सतर्कता) एवं महाप्रबंधक (सतर्कता), ने सक्रिय भागीदारी निभाई तथा निवारक सतर्कता संबंधी सुझाव प्रदान किए और स्थापित प्रणाली एवं प्रक्रियाओं का पालन करने के महत्व को दोहराया।

2. कार्यशालाएँ एवं प्रशिक्षण:

सतर्कता संबंधी विषयों पर दो कार्यशालाओं का आयोजन किया गया, जिनमें जांच अधिकारी, प्रस्तुतिकरण अधिकारी एवं अन्वेषण अधिकारी की भूमिकाओं पर चर्चा की गई। ये कार्यशालाएँ SLC-संगारेड्डी, BIRD-लखनऊ, SBISC-हैदराबाद तथा IIM-कोझिकोड में आयोजित की गईं, जिनमें कुल 69 अधिकारियों ने भाग लिया। इसके अतिरिक्त, सतर्कता जागरूकता तथा दैनिक संचालन जोखिमों को लेकर कई वर्चुअल कार्यशालाएँ एवं बैठकें भी आयोजित की गईं।



3. मूल कारण विश्लेषण (RCA):

धोखाधड़ी के मामलों पर मूल कारण विश्लेषण किया गया, जिसके आधार पर प्रणालीगत सुधारों हेतु परिपत्र/निर्देश जारी किए गए तथा पूर्व में जारी निर्देशों को दोहराया गया। बैंकिंग उद्योग में हुई विभिन्न प्रकार की धोखाधड़ियों के कार्य-प्रणाली (Modus Operandi) को कर्मचारियों के बीच प्रसारित किया गया ताकि वे भविष्य में ऐसी घटनाओं से सतर्क रहें।

सतर्कता जागरूकता सप्ताह 2024-2025:

दिनांक 28 अक्टूबर 2024 से 3 नवंबर 2024 तक "राष्ट्र की समृद्धि के लिए ईमानदारी की संस्कृति" विषय पर सतर्कता जागरूकता सप्ताह मनाया गया। इस अवसर पर सभी प्रधान कार्यालय विभागों, अंचल कार्यालयों तथा शाखाओं में बैनर एवं पोस्टर प्रदर्शित किए गए और सभी कर्मचारियों द्वारा सतर्कता शपथ ली गई।

इसके अतिरिक्त, एक ऑनलाइन क्विज प्रतियोगिता का आयोजन किया गया, जिसमें उत्कृष्ट प्रदर्शन करने वाले प्रतिभागियों को विभिन्न बैंक-स्तरीय बैठकों में प्रमाणपत्रों के साथ सम्मानित किया गया।



कर्मचारियों ने स्थानीय समुदायों के साथ सक्रिय सहभागिता निभाते हुए 1,268 ग्राम सभाओं का आयोजन किया, जिसके माध्यम से 27,700 से अधिक ग्राहकों एवं नागरिकों तक सतर्कता जागरूकता का संदेश पहुँचाया गया।

इसके साथ ही, बैंक की सेवा क्षेत्र में स्थित विद्यालयों में भी निबंध लेखन एवं भाषण प्रतियोगिताओं के माध्यम से जागरूकता कार्यक्रम आयोजित किए गए। इन गतिविधियों के माध्यम से युवाओं को भ्रष्टाचार के विरुद्ध सशक्त रख अपनाने के लिए प्रेरित किया गया।



स्टाफ सदस्यों ने सतर्कता और भ्रष्टाचार पर लेख लिखे, जिन्हें सतर्कता बुलेटिन में प्रकाशन के लिए एसबीआई को भेज दिया गया।



क्विज विजेताओं को पुरस्कार वितरण @HO

तकनीकी पहल और प्रशंसा:

सीवीसी के निर्देशों के अनुरूप, तीन महीने का अभियान (16 अगस्त - 15 नवंबर, 2024) शुरू किया गया, जिसमें पाँच निवारक सतर्कता उपायों पर ध्यान केंद्रित किया गया, जिनमें क्षमता निर्माण कार्यक्रम, प्रणालीगत सुधार उपायों की पहचान और कार्यान्वयन, परिपत्रों/दिशानिर्देशों/नियमावली का अद्यतनीकरण, 30.06.24 से पहले प्राप्त शिकायतों का निपटान और गतिशील डिजिटल उपस्थिति शामिल हैं। अंतिम रिपोर्ट एसीवीओ को प्रस्तुत की गई।

निवारक सतर्कता में हमारे बैंक की तकनीकी पहलों के साथ-साथ सतर्कता मामलों के समय पर निपटान में हमारे प्रदर्शन की मार्च 2024 में आयोजित सतर्कता सम्मेलन के दौरान प्रायोजक बैंक और अन्य क्षेत्रीय ग्रामीण बैंकों द्वारा सराहना की गई।

आंध्र प्रदेश ग्रामीण विकास बैंक

भारतीय स्टेट बैंक द्वारा प्रायोजित

मुख्यालय :: वारंगल

फार्म-ए

31 मार्च 2025 की स्थिति के अनुसार तुलनपत्र

राशि रु. '000 में

विवरण	अनुसूची	31.03.2025	31.03.2024
पूंजी और देयताएं			
पूंजी	1	5,48,704	9,40,850
आरक्षित निध व अधिशेष	2	2,39,98,515	6,77,60,424
जमा राशियां	3	10,23,90,755	25,82,11,825
उधार	4	5,26,49,340	12,51,44,340
अन्य देयताएं एवं प्रावधान	5	1,62,16,172	1,76,78,507
कुल		19,58,03,486	46,97,35,946
आस्तियां			
नकद एवं भारतीय रिज़र्व बैंक में शेष	6	35,90,074	1,42,12,462
बैंकों में शेष और अल्प सूचना पर प्राप्त धन	7	6,80,03,773	11,43,40,102
निवेश	8	1,76,26,802	5,48,56,878
अग्रिम *	9	9,57,63,290	26,82,08,222
अचल आस्तियां	10	3,24,525	10,93,655
अन्य आस्तियां	11	1,04,95,022	1,70,24,627
कुल		19,58,03,486	46,97,35,946
आकस्मिक देयताएं	12	9,11,579	15,07,827

As per our report of even date

For GRANDHY & Co,
Chartered Accountants
FRN.001007S

(Naresh Chandra Gelli)
Partner
M. No. 201754

V Sivakumar
(Director)

Smt V Hema
(Director)

Place: Warangal
Date: 25th April 2025

For Andhra Pradesh Grameena Vikas Bank

B Dayakar
General Manager (Ops)

Avinandan
(Director)

D Ronald Rose
(Director)

K. Prathapa Reddy
Chairman

B Sreenivasulu
(Director)

Smt M Janaki
(Director)

आंध्र प्रदेश ग्रामीण विकास बैंक

भारतीय स्टेट बैंक द्वारा प्रायोजित

मुख्यालय :: वारंगल

फार्म- बी

31 मार्च 2025 को समाप्त वर्ष के लिए लाभ एवं हानि खाता

राशि रु. '000 में

विवरण	अनुसूची	31.03.2025	31.03.2024
I. आय			
अर्जति ब्याज	13	3,60,95,297	3,95,77,927
अन्य आय	14	47,45,027	52,33,009
कुल		4,08,40,324	4,48,10,936
II. व्यय			
व्यय किया गया ब्याज	15	1,95,42,162	2,02,68,839
परिचालन व्यय	16	73,59,459	64,96,401
प्रावधान व आकस्मिकताएँ	17	56,58,658	72,34,514
कुल		3,25,60,279	3,39,99,754
III. लाभ / हानि		82,80,045	1,08,11,182
वनिर्धोजन			
सांविधिक प्रारक्षति नधियों को अंतरण		16,56,009	21,62,236
अन्य नधियों को अंतरण		-	11,35,704
सरकार को अंतरण / प्रस्तावति डविडिंड		-	-
तुलनपत्र को आगे ले जाया गया शेष		66,24,036	75,13,242

As per our report of even date

For GRANDHY & Co,
Chartered Accountants
FRN.001007S

(Naresh Chandra Gelli)
Partner
M. No. 201754

V Sivakumar
(Director)

Smt V Hema
(Director)

Place: Warangal
Date: 25th April 2025

For Andhra Pradesh Grameena Vikas Bank

B Dayakar
General Manager (Ops)

Avinandan
(Director)

D Ronald Rose
(Director)

K. Prathapa Reddy
Chairman

B Sreenivasulu
(Director)

Smt M Janaki
(Director)

आंध्र प्रदेश ग्रामीण विकास बैंक

भारतीय स्टेट बैंक द्वारा प्रायोजित

मुख्यालय :: वारंगल

अनुसूचियाँ, प्रपत्र-A और प्रपत्र-B का भाग – मार्च 2025

अनुसूची - 1 पूंजी

राशि रु. '000 में

विवरण	31.03.2025 तक	31.03.2024 तक
अधिकृत पूंजी	2,00,00,000	2,00,00,000
(2000000000 इक्विटी शेयर, प्रत्येक ₹10)		
जारी पूंजी	5,48,704	9,40,850
(54870400 इक्विटी शेयर, प्रत्येक ₹10)		
अंशदान पूंजी	5,48,704	9,40,850
(54870400 इक्विटी शेयर, प्रत्येक ₹10)		
अपात्र पूंजी	5,48,704	9,40,850
(54870400 इक्विटी शेयर, प्रत्येक ₹10)		
घटाएँ: अप्रदत्त माँगें	0	0
जोड़ें: जम्मा शेयर	0	0
कुल	5,48,704	9,40,850

अनुसूची – 2 आरक्षित निधियां व अधिशेष

राशि रु. '000 में

विवरण	31.03.2025 तक	31.03.2024 तक
I – सांविधिक आरक्षित निधि		
क. आरंभिक शेष	1,36,92,573	1,15,30,337
ख. वर्ष के दौरान जोड़	16,56,009	21,62,236
ग. वर्ष के दौरान कटौतियां	-93,15,058	0
कुल	60,33,524	1,36,92,573
II- पूंजी आरक्षित निधि		
आरंभिक शेष	1,11,038	1,11,038
वर्ष के दौरान जोड़	0	0
वर्ष के दौरान कटौतियां	-75,539	0
कुल	35,499	1,11,038
III- शेयर प्रीमियम		
आरंभिक शेष	0	0
वर्ष के दौरान जोड़	0	0
वर्ष के दौरान कटौतियां	0	0
कुल	0	0
IV-राजस्व व अन्य आरक्षित निधियां		
आरंभिक शेष	37,78,342	26,42,637
वर्ष के दौरान जोड़	-	11,35,704
वर्ष के दौरान कटौतियां	-25,70,406	
कुल	12,07,936	37,78,341
V – लाभ हानि खाते में शेष		
क. आरंभिक शेष	5,01,78,471	4,32,94,301
ख. वर्ष के दौरान जोड़		
वर्ष के लिए लाभ	66,24,035	75,13,242
वर्ष के दौरान कटौतियां	4,00,80,951	6,29,071
कुल	1,67,21,555	5,01,78,472
कुल (I,II,III,IV और V)	2,39,98,514	6,77,60,424

अनूसूची - 3 जमा राशियां

राशि रु. '000 में

विवरण	31.03.2025 तक	31.03.2024 तक
क. I- मांग जमा राशियां		
i) बैंकों से	-	19,024
ii) अन्य से	4,31,460	17,93,170
II. बचत बैंक जमा राशियां	3,66,08,751	10,04,48,957
III. सावधि जमा		
i) बैंकों से	1,69,88,778	4,32,32,496
ii) अन्य से	4,83,61,766	11,27,18,178
कुल (I, II और III)	10,23,90,755	25,82,11,825
ख. (i) भारत में स्थित शाखाओं में जमा राशियां	10,23,90,755	25,82,11,825
(ii) भारत से बाहर स्थित शाखाओं में जमा राशियां	0	0
कुल (i & ii)	10,23,90,755	25,82,11,825

अनूसूची - 4 उधार

राशि रु. '000 में

विवरण	31.03.2025 तक	31.03.2024 तक
I. भारत में उधार		
(क) भारतीय रिजर्व बैंक	30,00,000	79,00,000
(ख) अन्य बैंक	2,27,40,873	5,01,44,882
(ग) अन्य संस्थाएँ और एजेंसियाँ	2,69,08,467	6,70,99,458
1 नाबार्ड	2,59,55,083	6,24,93,250
2 एनएचबी	9,01,711	42,81,078
3 एनएसटीएफडीसी	-	3,796
4 एनबीसीएफडीसी	-	3,333
5 मुद्रा	51,673	3,18,000
II. भारत के बाहर उधार	0	0
कुल (I और II)	5,26,49,340	12,51,44,340
उपर्युक्त I और II में शामिल सुरक्षित उधार		

अनुसूची-5 अन्य देयताएं और प्रावधान

(रुपये में 000)

विवरण	31.03.2025 तक	31.03.2024 तक
I. देय बिल/बैंकर्स चेक	88,937	6,71,424
II. अंतर कार्यालय समायोजन (निवल)		
III. उपचित ब्याज	37,02,570	73,68,301
IV. अन्य (प्रावधान सहित)	1,24,24,665	96,38,782
कुल	1,62,16,172	1,76,78,507

अनुसूची-6 नकद और भारतीय रजिर्व बैंक में शेष

विवरण	31.03.2025 तक	31.03.2024 तक
I. नकदी शेष (वदिशी मुद्रा नोटों सहित)	2,12,968	8,41,332
II. भारतीय रजिर्व बैंक में शेष		
i) चालू खाते में	33,77,106	1,33,71,130
ii) अन्य खातों में	0	0
कुल (I और II)	35,90,074	1,42,12,462

अनुसूची -7 बैंकों में नकदी शेष और मांग एवं अल्प सूचना पर प्रतिदेय राशि

राशि रु. '000 में

विवरण	31.03.2025 तक	31.03.2024 तक
I. भारत में		
(i) बैंकों में शेष		
क) चालू खाते में	1,350	1,625
ख) अन्य जमा खातों में	6,80,02,423	11,43,38,477
(ii) मांग व अल्प सूचना पर प्राप्य राशि		
क) बैंकों में	0	शून्य
ख) अन्य संस्थाओं में	0	शून्य
कुल (i और ii)	6,80,03,773	11,43,40,102
II. भारत से बाहर		
i) चालू खातों में	0	0
ii) अन्य खातों में	0	0
iii) मांग व अल्प सूचना पर प्राप्य राशि	0	0
कुल (i, ii और iii)	0	0
कुल जोड़ (I और II)	6,80,03,773	11,43,40,102

अनुसूची -8 निवेश

राशि रु. '000 में

विवरण	31.03.2025 तक	31.03.2024 तक
I. भारत में निवेश		
i) सरकारी प्रतभूतियाँ	1,76,24,303	5,46,44,468
ii) अन्य अनुमोदित प्रतभूतियाँ	0	0
iii) शेयर	2,499	2,499
iv) डब्लिचर और बॉण्ड	0	0
v) सबसीडियरियाँ और / अथवा संयुक्त वेंचर	0	0
vi) अन्य - म्युचुअल फंड	-	2,09,911
कुल	1,76,26,802	5,48,56,878
II. भारत से बाहर निवेश		
i) सरकारी प्रतभूतियाँ (स्थानीय प्राधिकरणों सहित)	0	0
ii) विदेश में सबसीडियरियाँ और / अथवा संयुक्त वेंचर	0	0
iii) अन्य निवेश (वनिर्दिष्ट करें)	0	0
कुल		
कुल जोड (I और II)	1,76,26,802	5,48,56,878

अनुसूची - 9 अग्रिम

राशि रु. '000 में

विवरण	31.03.2025 तक	31.03.2024 तक
क. i - खरीदे गए और भुनाए गए बलि	0	शून्य
ii - मांग पर प्रतर्पित नकदी ऋण, ओवर ड्राफ्ट व ऋण *	6,27,54,802	15,71,63,851
iii - सावध ऋण	3,30,08,488	11,10,44,371
कुल (क)	9,57,63,290	26,82,08,222
ख. i - मूर्त आसतियों द्वारा प्रतर्पित *	9,55,44,640	26,81,18,805
ii - बैंक / सरकारी गारंटियों द्वारा कवर किए हुए	0	शून्य
iii - अप्रतर्पित	2,18,650	89,417
कुल (ख)	9,57,63,290	26,82,08,222
ग. I. भारत में अग्रिम		
(i) प्राथमिकता प्राप्त क्षेत्र *	7,73,72,851	20,64,79,319
(ii) सार्वजनिक क्षेत्र	0	शून्य
(iii) बैंक	0	शून्य
(iv) अन्य	1,83,90,439	6,17,28,903
कुल (ग. I और ग. II.)	9,57,63,290	26,82,08,222
भारत के बाहर अग्रिम		
(i) बैंकों से देय	0	0
(ii) अन्य से देय	0	0
कुल (सीआईआई)	-	-
कुल योग (सीआई और सीआईआई)	9,57,63,290	26,82,08,222
सकल अग्रिम और शुद्ध अग्रिम की गणना नीचे दी गई है		
सकल अग्रिम	10,35,09,363	31,39,43,264
घटाएँ: आईबीपीसी	65,88,000	3,80,80,000
घटाएँ: एनपीए प्रावधान	11,06,541	75,52,926
घटाएँ: स्टाफ़ तृतीय अग्रिम	51,532	1,02,116
शुद्ध अग्रिम	9,57,63,290	26,82,08,222

अनुसूची - 10 अचल आस्तियां

राशि रु. '000 में

विवरण	31.03.2025 तक	31.03.2024 तक
I. परिसर		
पछिले वर्ष की 31 मार्च को लागत पर	1,96,914	1,50,149
वर्ष के दौरान जोड़	13,285	46,766
वर्ष के दौरान घटौतियां	1,97,380	-
अब तक मूल्यहरास	12,026	9,509
कुल	793	1,87,406
II. अन्य अचल आस्तियां (फर्नीचर व फर्किसचर सहित)		
पछिले वर्ष की 31 मार्च को लागत पर	22,89,241	20,72,885
वर्ष के दौरान जोड़	2,33,307	2,16,863
वर्ष के दौरान घटौतियां	6,70,831	507
अब तक मूल्यहरास	15,27,985	13,97,658
कुल	3,23,732	8,91,583
III. पूंजीगत कार्य प्रगतपर		
पछिले वर्ष की 31 मार्च को लागत पर	14,666	40,134
वर्ष के दौरान जोड़	-	6,705
वर्ष के दौरान घटौतियां	14,666	32,173
कुल	-	14,666
कुल (I+II+III)	3,24,525	10,93,655

अनुसूची - 11 अन्य आस्तियां

राशि रु. '000 में

विवरण	31.03.2025 तक	31.03.2024 तक
I अंतर कार्यालयीन समायोजन (नविल)		
II उपचति ब्याज	45,81,102	72,65,539
III प्रदत्त अग्रमि कर / स्रोत पर काटा गया कर	13,09,650	32,88,719
IV लेखन सामग्री और स्टैम्प	4,511	19,965
V अन्य	45,99,759	64,50,404
कुल	1,04,95,022	1,70,24,627

अनुसूची-12 आकस्मिक देयताएं

राशि रु. '000 में

विवरण	31.03.2025 तक	31.03.2024 तक
I. बैंक के समक्ष दावे जिन्हें ऋण के रूप में स्वीकार नहीं किया गया है	3,21,098	9,99,943
II. आंशिक रूप में भुगतान किए गए निवेशों से संबंधित देयताएं	0	0
III. बकाया अग्रिम विनिमय कॉन्ट्रैक्टों के फलस्वरूप देयताएं	0	0
IV. घटकों की ओर से दी गई गारंटियां		
(क) भारत में	46,344	1,30,762
(ख) भारत से बाहर	0	0
V. स्वीकृतियां, परांकन और अन्य बाध्यताएं	0	0
VI. अन्य मदें जिनके लिए बैंक आकस्मिक रूप से उत्तरदायी है (डीईएफ खाता)	5,44,137	3,77,122
कुल	9,11,579	15,07,827

अनुसूची -13 उपचित ब्याज

राशि रु. '000 में

विवरण	वर्ष समाप्त 31.03.2025	वर्ष समाप्त 31.03.2024
I. अग्रिमों / बिलों पर ब्याज / मति काटा	2,55,14,189	2,87,50,293
II. नविशों पर आय	30,00,244	39,20,971
III. भारतीय रजिस्टर बैंक में शेष राशियों और अन्य अंतर-बैंक नधियों पर ब्याज	75,60,083	69,06,663
IV. अन्य	20,781	0
कुल	3,60,95,297	3,95,77,927

अनुसूची - 14 अन्य आय

राशि रु. '000 में

विवरण	वर्ष समाप्त 31.03.2025	वर्ष समाप्त 31.03.2024
I. कमीशन, वनिमिय और दलाली	32,33,713	41,08,572
II. नविशों के वकिरय पर लाभ		
घटाएं: नविशों के वकिरय पर हानि	-40,638	-1,44,746
III. नविशों के पुनर्मूल्यांकन पर लाभ	0	0
घटाएं: नविशों के पुनर्मूल्यांकन पर हानि		
IV. भूमि, भवनों और अन्य आस्तियों के वकिरय पर लाभ	2,321	-
घटाएं: भूमि, भवनों और अन्य आस्तियों के वकिरय पर हानि	-104	-
V. वनिमियात्मक लेनदेनों पर लाभ	0	0
घटाएं: वनिमियात्मक लेनदेनों पर हानि		
VI. वदेश / भारत में सब्सडिरियों / कंपनियों और / अथवा संयुक्त उद्यमों से डिविडेंड आदिके रूप में अर्जति आय	0	0
VII. वविधि आय	15,49,735	12,69,183
कुल	47,45,027	52,33,009

अनुसूची -15 व्यय कथिा गया ब्याज

राशि रु. '000 में

विवरण	वर्ष समाप्त 31.03.2025	वर्ष समाप्त 31.03.2024
I. जमाराशियों पर ब्याज	1,29,41,959	1,39,27,741
II. भारतीय रजिस्व बैंक / अंतर बैंक उधारों पर ब्याज	66,00,203	63,41,098
III. अन्य	0	0
कुल	1,95,42,162	2,02,68,839

अनुसूची -16 परचालन व्यय

राशि रु. '000 में

विवरण	वर्ष समाप्त 31.03.2025	वर्ष समाप्त 31.03.2024
I. कर्मचारियों को भुगतान एवं प्रावधान	49,06,369	42,64,224
II. कशिया, कर एवं बजिली और ईंधन	3,86,322	3,30,499
III. मुद्रण एवं लेखन सामग्री	44,493	37,962
IV. प्रचार व प्रसार	2,601	2,432
V. बैंक की संपत्तिका मूल्य ह्रास	1,32,844	1,57,069
VI. नदिशकों के शुल्क, भत्ते और व्यय	-	-
VII. लेखा परीक्षकों का शुल्क व व्यय	5,681	9,491
VIII. वधिसिंबंधी प्रभार	4,870	3,127
IX. डाक, तार व टेलीफोन	7,304	7,975
X. मरम्मत एवं अनुरक्षण	4,720	4,692
XI. बीमा	3,77,819	3,72,915
XII. अन्य व्यय	14,86,436	13,06,015
कुल	73,59,459	64,96,401

प्रावधान और आकस्मकिताएँ

राशि रु. '000 में

विवरण	वर्ष समाप्त 31.03.2025	वर्ष समाप्त 31.03.2024
I एनपीए पर प्रावधान	11,89,752	22,02,286
II मानक परसिंपत्तियों पर प्रावधान	96,476	1,36,162
III धोखाधड़ी पर प्रावधान	263	399
IV एएफएस श्रेणी के अंतर्गत एसएलआर प्रतभूतियों पर मूल्यह्रास	-8,23,295	-7,73,287
V वेतन संशोधन पर प्रावधान	2,19,000	9,00,700
VI आईएफआर उलटाव	-	-
VII पेंशन पर प्रावधान	20,59,600	5,39,500
VIII लेखा परीक्षा शुल्क प्रावधान	-	-
IX कर पर प्रावधान	-	-
आस्थगति कर	2,02,505	77,207
आयकर	25,64,253	38,14,754
X आयकर मामलों के लिए कर देयता का प्रावधान	1,50,104	3,36,793
कुल	56,58,658	72,34,514

आंध्र प्रदेश ग्रामीण विकास बैंक

भारतीय स्टेट बैंक द्वारा प्रायोजित

मुख्यालय :: वारंगल

SCHEDULE 18

वित्तीय विवरणों का प्रकटीकरण - खातों के लिए नोट्स

1. नियामक पूंजी

a. नियामक पूंजी की संरचना

(रु.करोड़ में)

क्र.सं.	विवरण	31.03.2025	31.03.2024
i)	सामान्य इक्विटी टियर 1 पूंजी (सीईटी 1) / चुकता शेयर पूंजी और आरक्षित निधि (कटौतियों को छोड़कर, यदि कोई हो)	2,454.72	6,870.13
ii)	अतिरिक्त टियर 1 पूंजी/अन्य टियर 1 पूंजी	-	-
iii)	टियर 1 पूंजी (i + ii)	2,454.72	6,870.13
iv)	टियर 2 पूंजी	29.08	89.08
v)	कुल पूंजी (टियर 1+टियर 2)	2,483.81	6,959.21
vi)	कुल जोखिम भारित परिसंपत्तियां (आरडब्ल्यूए)	9,639.67	25,256.60
vii)	सीईटी 1 अनुपात (आरडब्ल्यूए के प्रतिशत के रूप में सीईटी 1)	-	-
viii)	टियर 1 अनुपात (आरडब्ल्यूए के प्रतिशत के रूप में टियर 1 पूंजी)	25.47	27.20
ix)	टियर 2 अनुपात (आरडब्ल्यूए के प्रतिशत के रूप में टियर 2 पूंजी)	0.30	0.35
x)	जोखिम भारित परिसंपत्तियों के अनुपात में पूंजी (सीआरएआर) (आरडब्ल्यूए के प्रतिशत के रूप में कुल पूंजी की शेयरधारिता का प्रतिशत)	25.77	27.55
xi)	उपलब्ध साधन का अनुपात		NA
xii)	शेयर होल्डिंग का प्रतिशत	50.00	50.00
	a) भारत सरकार	15.00	15.00
	b) राज्य सरकार (आंध्र प्रदेश)	35.00	35.00
	c) प्रायोजक बैंक	Nil	Nil
xiii)	वर्ष के दौरान जुटाई गई चुकता इक्विटी पूंजी की राशि		
xiv)	वर्ष के दौरान जुटाई गई गैर-इक्विटी टियर 1 पूंजी की राशि, जिसमें से: लिखत के प्रकार के अनुसार सूची दें (शाश्वत गैर-संचयी अधिमान्य शेयर, शाश्वत ऋण लिखत, आदि)। वाणिज्यिक बैंक (क्षेत्रीय ग्रामीण बैंकों को छोड़कर) यह भी निर्दिष्ट करेंगे कि लिखत बासेल II या बासेल III के अनुरूप हैं या नहीं।	Nil	Nil
xv)	वर्ष के दौरान जुटाई गई टियर 2 पूंजी की राशि, जिसमें से: लिखत के प्रकार के अनुसार सूची दें (शाश्वत गैर-संचयी अधिमान्य शेयर, शाश्वत ऋण लिखत, आदि)। वाणिज्यिक बैंक (क्षेत्रीय ग्रामीण बैंकों को छोड़कर) यह भी निर्दिष्ट करेंगे कि लिखत बेसल II या बेसल III के अनुरूप हैं।	Nil	Nil

b. रिज़र्व से निकासी:

जीएफएस की दिनांक 13 नवंबर 2024 की अधिसूचना संख्या एफ.सं. 15/15/2015(ई)-आरआरबी के अनुसार, कार्य समूह (डब्ल्यूजी) की सिफारिशों के आधार पर, दोनों उत्तराधिकारी राज्यों के बीच बैंक की परिसंपत्तियों और देनदारियों का विभाजन किया गया है। विभाजन की प्रभावी तिथि 1 जनवरी 2025 निर्धारित की गई है।

कार्य समूह की सिफारिशों के अनुसार, बैंक के आरक्षित निधियों को दोनों राज्यों के बीच उनके व्यावसायिक अनुपात के अनुपात में विभाजित किया गया है। आरक्षित निधियों का निर्धारित हिस्सा, नीचे दिए गए विवरण के अनुसार, तेलंगाना ग्रामीण बैंक (टीजीबी) को सूचित और आवंटित कर दिया गया है।

(रु.करोड़ में)

विवरण	01.04.2024 तक आरक्षित	टीजीबी को हस्तांतरित आरक्षित निधि
वैधानिक आरक्षित निधियाँ	1,369.26	931.51
पूंजी आरक्षित निधियाँ	11.10	7.55
आयकर अधिनियम, 1961 की धारा 36(1)(viii) के तहत विशेष रिज़र्व।	363.52	247.30
राजस्व और अन्य आरक्षित निधियाँ	14.31	-9.74
लाभ और हानि खाते में शेष	5,017.85	3,885.00

31 दिसंबर 2024 तक, बैंक तेलंगाना और आंध्र प्रदेश दोनों राज्यों में कार्यरत था। 13 नवंबर 2024 की जीएफएस की अधिसूचना संख्या एफ.सं. 15/15/2015(ई)-आरआरबी के अनुसार और कार्य समूह (डब्ल्यूजी) की सिफारिशों के आधार पर, बैंक का 1 जनवरी 2025 से विभाजन हो गया।

विभाजन के परिणामस्वरूप, बैंक अब उक्त तिथि से केवल आंध्र प्रदेश राज्य में ही कार्य करता है। बैंक की परिसंपत्तियों और देनदारियों का बंटवारा कार्य समूह की सिफारिशों के अनुसार दोनों उत्तराधिकारी संस्थाओं के बीच कर दिया गया।

विभाजन से उत्पन्न शुद्ध अंतर, अर्थात् परिसंपत्तियों पर देयताओं की अधिकता, 123.09 करोड़ रुपये को बैंक की प्रतिधारित आय में डेबिट कर दिया गया है।

2. परिसंपत्ति देयता प्रबंधन

a) परिसंपत्तियों और देयताओं की कुछ मदों की परिपक्वता पद्धति

(रु.करोड़ में)

विवरण	1 से 14 दिन	15 से 30 दिन	30 से 3 महीने	3 से 6 महीने तक	6 से 1 वर्ष से अधिक	1 वर्ष से अधिक और 3 वर्ष तक	3 वर्ष से अधिक और 5 वर्ष तक	5 वर्षों से अधिक	कुल
जमा राशि	715.70	165.59	671.11	873.68	2,902.43	4,805.30	59.69	45.59	10,239.08
अग्रिम राशि	918.14	134.02	861.68	1,420.23	3,599.97	2,099.64	199.85	1,117.41	10350.93
निवेश	2.13	185	1075.48	4995.15	525.07	857.79	26.27	896.03	8562.92
उधार	301.30	-	51.37	3,041.40	1,126.57	404.25	338.47	1.57	5,264.93
विदेशी मुद्रा परिसंपत्तियाँ	0	0	0	0	0	0	0	0	0
विदेशी मुद्रा देनदारियाँ	0	0	0	0	0	0	0	0	0

3. निवेश

(a) 31.03.2025 तक निवेश पोर्टफोलियो की संरचना

(राशि करोड़ रुपये में)

	भारत में निवेश						भारत के बाहर निवेश					कुल निवेश
	सरकारी प्रतिभूतियाँ	अन्य अनुमोदित प्रतिभूतियाँ	शेयरों	डिबेंचर और बांड	सहायक कंपनियाँ और/या संयुक्त उद्यम	अन्य	भारत में कुल निवेश	सरकारी प्रतिभूतियाँ (स्थानीय प्राधिकरणों सहित)	सहायक कंपनियाँ और/या संयुक्त उद्यम	अन्य	भारत के बाहर कुल निवेश	
परिपक्वता तक धारित												
कुल	832.25	0.00	0.00	0.00	0.00	0.00	832.25	0.00	0.00	0.00	0.00	832.25
घटाएँ: गैर-निष्पादित निवेशों के लिए प्रावधान (एनपीआई)	0.00	0.00	0.00	0.00	0.00	0.00	0.00	0.00	0.00	0.00	0.00	0.00
शुद्ध	832.25	0.00	0.00	0.00	0.00	0.00	832.25	0.00	0.00	0.00	0.00	832.25
बिक्री के लिए उपलब्ध												
कुल	930.20	0.00	0.25	0.00	0.00	0.00	930.45	0.00	0.00	0.00	0.00	930.45
घटाएँ: मूल्यहास और एनपीआई के लिए प्रावधान	0.00	0.00	0.00	0.00	0.00	0.00	0.00	0.00	0.00	0.00	0.00	0.00
शुद्ध	930.20	0.00	0.25	0.00	0.00	0.00	930.45	0.00	0.00	0.00	0.00	930.45
व्यापार के लिए धारित												
कुल	0.00	0.00	0.00	0.00	0.00	0.00	0.00	0.00	0.00	0.00	0.00	0.00
घटाएँ: मूल्यहास और एनपीआई के लिए प्रावधान	0.00	0.00	0.00	0.00	0.00	0.00	0.00	0.00	0.00	0.00	0.00	0.00
शुद्ध	0.00	0.00	0.00	0.00	0.00	0.00	0.00	0.00	0.00	0.00	0.00	0.00
कुल निवेश	1762.45	0.00	0.25	0.00	0.00	0.00	1762.70	0.00	0.00	0.00	0.00	1762.70
घटाएँ: गैर-निष्पादित निवेशों के लिए प्रावधान	0.00	0.00	0.00	0.00	0.00	0.00	0.00	0.00	0.00	0.00	0.00	0.00
घटाएँ: मूल्यहास के लिए प्रावधान (एमटीएम हानियाँ)	0.00	0.00	0.00	0.00	0.00	0.00	0.00	0.00	0.00	0.00	0.00	0.00
शुद्ध	1762.45	0.00	0.25	0.00	0.00	0.00	1762.70	0.00	0.00	0.00	0.00	1762.70

31.03.2024 तक निवेश पोर्टफोलियो की संरचना

(राशि करोड़ रुपये में)

	भारत में निवेश							भारत के बाहर निवेश				कुल निवेश
	सरकारी प्रतिभूतियाँ	अन्य अनुमोदित प्रतिभूतियाँ	शेयरों	डिबेंचर और बांड	सहायक कंपनियाँ और/या संयुक्त उद्यम	अन्य	भारत में कुल निवेश	सरकारी प्रतिभूतियाँ (स्थानीय प्राधिकरणों सहित)	सहायक कंपनियाँ और/या संयुक्त उद्यम	अन्य	भारत के बाहर कुल निवेश	
परिपक्वता तक धारित												
कुल	2206.70	0.00	0.00	0.00	0.00	0.00	2206.70	0.00	0.00	0.00	0.00	2206.70
घटाएँ: गैर-निष्पादित निवेशों के लिए प्रावधान (एनपीआई)	0.00	0.00	0.00	0.00	0.00	0.00	0.00	0.00	0.00	0.00	0.00	0.00
शुद्ध	2206.70	0.00	0.00	0.00	0.00	0.00	2206.70	0.00	0.00	0.00	0.00	2206.70
बिक्री के लिए उपलब्ध												
कुल	3257.74	0.00	0.25	0.00	0.00	20.99	3,278.98	0.00	0.00	0.00	0.00	3,278.98
घटाएँ: मूल्यहास और एनपीआई के लिए प्रावधान	101.10	0.00	0.00	0.00	0.00	0.00	101.10	0.00	0.00	0.00	0.00	101.10
शुद्ध	3156.64	0.00	0.25	0.00	0.00	20.99	3177.88	0.00	0.00	0.00	0.00	3177.88
व्यापार के लिए धारित												
कुल	0.00	0.00	0.00	0.00	0.00	0.00	0.00	0.00	0.00	0.00	0.00	0.00
घटाएँ: मूल्यहास और एनपीआई के लिए प्रावधान	0.00	0.00	0.00	0.00	0.00	0.00	0.00	0.00	0.00	0.00	0.00	0.00
शुद्ध	0.00	0.00	0.00	0.00	0.00	0.00	0.00	0.00	0.00	0.00	0.00	0.00
कुल निवेश	5,464.44	0.00	0.25	0.00	0.00	20.99	5,485.68	0.00	0.00	0.00	0.00	5,485.68
घटाएँ: गैर-निष्पादित निवेशों के लिए प्रावधान	0.00	0.00	0.00	0.00	0.00	0.00	0.00	0.00	0.00	0.00	0.00	0.00
घटाएँ: मूल्यहास के लिए प्रावधान (एमटीएम हानियाँ)	101.10	0.00	0.00	0.00	0.00	0.00	101.10	0.00	0.00	0.00	0.00	101.10
शुद्ध	5363.34	0.00	0.25	0.00	0.00	20.99	5384.58	0.00	0.00	0.00	0.00	5384.58

b. मूल्यहास और निवेश उतार-चढ़ाव रिजर्व के लिए प्रावधानों का आंदोलन

(रु.करोड़ में)

विवरण	2024-25	2023-24
i) निवेशों पर मूल्यहास हेतु रखे गए प्रावधानों का संचलन		
a. आरंभिक शेष	101.10	178.42
b. जोड़ें: वर्ष के दौरान किए गए प्रावधान	-101.10	-77.32
c. घटाएँ: वर्ष के दौरान अतिरिक्त प्रावधानों का बढ़े खाते में डालना/वापस लेना	0.00	0.00
d. अंतिम शेष	0.00	101.10
ii) निवेश उतार-चढ़ाव आरक्षित निधि का संचलन		
a. आरंभिक शेष	0.00	0.00
b. जोड़ें: वर्ष के दौरान हस्तांतरित राशि	0.00	0.00
c. घटाएँ: निकासी	0.00	0.00
d. अंतिम शेष	0.00	0.00
iii) एफएस और एचएफटी/चालू श्रेणी में निवेशों के अंतिम शेष के प्रतिशत के रूप में आईएफआर में अंतिम शेष	0.00	0.00

c. एचटीएम श्रेणी में/से बिक्री और हस्तांतरण

बैंक ने चालू वित्तीय वर्ष में एचटीएम श्रेणी के अंतर्गत कोई प्रतिभूति नहीं बेची है।

d. गैर-एसएलआर निवेश पोर्टफोलियो

(रु.करोड़ में)

क्र.सं.	विवरण	2024-25	2023-24
a)	आरंभिक शेष	21.24	21.24
b)	1 अप्रैल से वर्ष के दौरान वृद्धि	0.00	0.00
c)	उपर्युक्त अवधि के दौरान कमी	20.99	0.00
d)	अंतिम शेष	0.25	21.24
e)	कुल प्रावधान	0.00	0.00

e. गैर-एसएलआर निवेशों की जारीकर्ता संरचना

(रु.करोड़ में)

क्र. सं. (1)	जारीकर्ता (2)	मात्रा (3)		निजी प्लेसमेंट की सीमा (4)		निवेश ग्रेड से नीचे प्रतिभूतियों की सीमा (5)		अनरेटेड प्रतिभूतियों की सीमा (6)		असूचीबद्ध प्रतिभूतियों की सीमा (7)	
		2024-25	2023-24	2024-25	2023-24	2024-25	2023-24	2024-25	2023-24	2024-25	2023-24
a)	सार्वजनिक क्षेत्र के उपक्रम	0.25	0.25	NIL	NIL	NIL	NIL	NIL	NIL	NIL	NIL
b)	वित्तीय संस्थाएँ	0.00	0.00	NIL	NIL	NIL	NIL	NIL	NIL	NIL	NIL
c)	बैंक	0.00	0.00	NIL	NIL	NIL	NIL	NIL	NIL	NIL	NIL
d)	निजी निगम	0.00	0.00	NIL	NIL	NIL	NIL	NIL	NIL	NIL	NIL
e)	सहायक कंपनियाँ/संयुक्त उद्यम	0.00	0.00	NIL	NIL	NIL	NIL	NIL	NIL	NIL	NIL
f)	अन्य	0.00	0.00	NIL	NIL	NIL	NIL	NIL	NIL	NIL	NIL
g)	मूल्यहास के लिए प्रावधान	0.00	0.00	NIL	NIL	NIL	NIL	NIL	NIL	NIL	NIL
	कुल	0.25	0.25	NIL	NIL	NIL	NIL	NIL	NIL	NIL	NIL

f. रेपो लेनदेन (अंकित मूल्य और बाजार मूल्य के संदर्भ में)

(रु.करोड़ में)

	वर्ष के दौरान न्यूनतम बकाया		वर्ष के दौरान अधिकतम बकाया		वर्ष के दौरान दैनिक औसत बकाया		31 मार्च तक बकाया	
	एफ.वी	एमवी	एफ.वी	एमवी	एफ.वी	एमवी	एफ.वी	एमवी
i) रेपो के तहत बेची गई प्रतिभूतियाँ								
a) सरकारी प्रतिभूतियाँ	42	43.26	790	813.66	387.48	393.56	250	257.01
b) कॉर्पोरेट ऋण प्रतिभूतियाँ	-	-	-	-	-	-	-	-
c) कोई अन्य प्रतिभूतियाँ	-	-	-	-	-	-	-	-
ii) रिवर्स रेपो के तहत खरीदी गई प्रतिभूतियाँ								
a) सरकारी प्रतिभूतियाँ	NIL	NIL	NIL	NIL	NIL	NIL	NIL	NIL
b) कॉर्पोरेट ऋण प्रतिभूतियाँ	-	-	-	-	-	-	-	-
c) कोई अन्य प्रतिभूतियाँ	-	-	-	-	-	-	-	-

4. Asset quality

a) Classification of advances and provisions held

(Amount in ₹ 000's)

Particulars	मानक	गैर-निष्पादित				कुल
	कुल मानक अग्रिम	उप-स्टैंडर्ड	संदिग्ध	नुकसान	कुल गैर-निष्पादित अग्रिम	
सकल मानक अग्रिम और एनपीए						
प्रारंभिक शेष (2023-24)	305500203.79	4342115.92	4094543.58	6400.11	8443060	313943263
जोड़ें: वर्ष के दौरान वृद्धि					12439880.74	
					9479325.55	
					(एनपीए/सीडी का टीसी भाग)	
					2960555.18	
					(एनपीए/सीडी का एपी भाग)	
घटाएँ: वर्ष के दौरान कमी*					19776399.79	
अंतिम शेष (2024-25)	102402922.79	417508.62	481407.71	207624.61	1106540.95	103509463.70
*सकल एनपीए में कमी के कारण:						
i) उन्नयन					14314620.00	
					1096195.00	
					(एनपीए/सीडी का टीसी भाग)	
					335267.00	
ii) वसूलियाँ					14314620.00	
(उन्नत खातों से वसूली को छोड़कर)						
					1096195.00	
					(एनपीए/सीडी का टीसी भाग)	
					335267.00	
					(एनपीए/सीडी का एपी भाग)	
iii) तकनीकी/विवेकपूर्ण बढ़े खाते में डालना					0.00	
iv) उपरोक्त (iii) के अंतर्गत आने वाले प्रावधानों के अलावा अन्य बढ़े खाते में डालना					76088.23	
					26826.99	
					(एनपीए/सीडी का टीसी भाग)	
					49261.24	
					(एनपीए/सीडी का एपी भाग)	
प्रावधान (अस्थायी प्रावधानों को छोड़कर)						
धारित प्रावधानों का प्रारंभिक शेष	890812	3451982	4094544	6400	7552926	8443738
जोड़ें: वर्ष के दौरान किए गए नए प्रावधान					1190840.48	
					965938.79	
					(एनपीए/सीडी का टीसी भाग)	
					224901.69	
					(एनपीए/सीडी का एपी भाग)	
घटाएँ: अतिरिक्त प्रावधान उलट दिए गए/ऋण बढ़े खाते में डाले गए					0.00	
धारित प्रावधानों का अंतिम शेष	290848.81	417508.62	481407.71	207624.61	1106540.95	1397389.77
शुद्ध एनपीए						
प्रारंभिक शेष					890134	
जोड़ें: वर्ष के दौरान नई वृद्धि					968753.42	
					838867.11	
					(एनपीए/सीडी का टीसी भाग)	
					129886.31	
					(एनपीए/सीडी का एपी भाग)	
घटाएँ: वर्ष के दौरान कटौती					968753.42	
अंतिम शेष					0.00	

विवरण	मानक	गैर-निष्पादित				कुल
	कुल मानक अग्रिम	उप-स्टैंडर्ड	संदिग्ध	नुकसान	कुल गैर-निष्पादित अग्रिम	
अस्थायी प्रावधान						
प्रारंभिक शेष						0
जोड़ें: वर्ष के दौरान किए गए अतिरिक्त प्रावधान						0
घटाएँ: वर्ष के दौरान निकाली गई राशि						0
अस्थायी प्रावधानों का अंतिम शेष						0
तकनीकी बट्टे खाते और उनसे की गई वसूली	0	0	0	0	0	0
तकनीकी/विवेकपूर्ण बट्टे खाते खातों का प्रारंभिक शेष						0
जोड़ें: वर्ष के दौरान तकनीकी/विवेकपूर्ण बट्टे खाते						0
घटाएँ: वर्ष के दौरान पहले से बट्टे खाते खातों से की गई वसूली						0
अंतिम शेष						0

अनुपात

अनुपात (प्रतिशत में)	चालू वर्ष	पिछले वर्ष
सकल एनपीए से सकल अग्रिम	1.07	2.69
शुद्ध एनपीए से शुद्ध अग्रिम	0.00	0.29
प्रावधान कवरेज अनुपात	100.00	89.46

b. क्षेत्रवार अग्रिम और सकल एनपीए

(रु.करोड़ में)

क्र.सं	क्षेत्र	2024-25			2023-24		
		बकाया कुल अग्रिम	सकल एनपीए	उस क्षेत्र में सकल एनपीए का कुल अग्रिमों से प्रतिशत	बकाया कुल अग्रिम	सकल एनपीए	उस क्षेत्र में सकल एनपीए का कुल अग्रिमों से प्रतिशत
i)	प्राथमिकता क्षेत्र	6935.62	93.99	1.36	20359.35	742.47	3.65
a)	कृषि एवं संबद्ध गतिविधियाँ	1110.37	3.41	0.31	2784.29	78.26	2.81
b)	प्राथमिकता क्षेत्र ऋण के रूप में पात्र उद्योग क्षेत्र को अग्रिम	0	0	0	0.00	0.00	0.00
c)	सेवाएँ	456.31	8.82	1.93	2061.42	5.70	0.27
d)	व्यक्तिगत ऋण	8502.30	106.22	1.25	25205.06	826.43	
	उप-कुल (i)						
ii)	गैर-प्राथमिकता क्षेत्र	0	0	0	0.00	0.00	0.00
a)	कृषि एवं संबद्ध गतिविधियाँ	207.94	1.54	0.74	0.00	0.00	0.00
b)	उद्योग	0	0	0	0.00	0.00	0.00
c)	सेवाएँ	1640.71	2.89	0.18	6189.27	17.87	0.28
d)	व्यक्तिगत ऋण	1848.65	4.43	0.24	6189.27	17.87	
	उप-कुल (ii)						
	कुल (i + ii)	10350.95	110.65	1.07	31394.33	844.30	2.69

c. विदेशी परिसंपत्तियाँ, एनपीए और राजस्व

विवरण	2024-25	2023-24
कुल संपत्ति	0.00	0.00
कुल एनपीए	0.00	0.00
कुल राजस्व	0.00	0.00

d. समाधान योजना और पुनर्गठन का विवरण
पुनर्गठन के अधीन खातों का विवरण

(रु.करोड़ में)

		कृषि और संबद्ध गतिविधियाँ		कॉर्पोरेट (एमएसएमई को छोड़कर)		सूक्ष्म, लघु और मध्यम उद्यम (एमएसएमई)		खुदरा (कृषि और एमएसएमई को छोड़कर)		कुल	
		2024-25	2023-24	2024-25	2023-24	2024-25	2023-24	2024-25	2023-24	2024-25	2023-24
मानक	उधारकर्ताओं की संख्या	0	0	0	0	0	0	0	0	0	0
	कुल राशि (₹ करोड़)	0.00	0.00	0.00	0.00	0.00	0.00	0.00	0.00	0.00	0.00
	धारित प्रावधान (₹ करोड़)	0.00	0.00	0.00	0.00	0.00	0.00	0.00	0.00	0.00	0.00
अवमानक	उधारकर्ताओं की संख्या	0	0	0	0	0	0	0	0	0	0
	कुल राशि	0.00	0.00	0.00	0.00	0.00	0.00	0.00	0.00	0.00	0.00
	(₹ करोड़)	0.00	0.00	0.00	0.00	0.00	0.00	0.00	0.00	0.00	0.00
संदिग्ध	धारित प्रावधान	0	0	0	0	0	0	0	0	0	0
	(₹ करोड़)	0.00	0.00	0.00	0.00	0.00	0.00	0.00	0.00	0.00	0.00
	उधारकर्ताओं की संख्या	0.00	0.00	0.00	0.00	0.00	0.00	0.00	0.00	0.00	0.00
कुल	कुल राशि	0	0	0	0	0	0	0	0	0	0
	(₹ करोड़)	0.00	0.00	0.00	0.00	0.00	0.00	0.00	0.00	0.00	0.00
	धारित प्रावधान	0.00	0.00	0.00	0.00	0.00	0.00	0.00	0.00	0.00	0.00

e. ऋण जोखिमों के हस्तांतरण का प्रकटीकरण

हस्तांतरित या अर्जित संकटग्रस्त ऋणों के मामले में, निम्नलिखित प्रकटीकरण किए जाने चाहिए:

वर्ष के दौरान हस्तांतरित तनावग्रस्त ऋणों का विवरण (एनपीए और एसएमए के रूप में वर्गीकृत ऋणों के लिए अलग से बनाया जाना है)			
(सभी राशि करोड़ रुपये में)	एआरसी के लिए	अनुमति प्राप्त स्थानांतरितियों के लिए	अन्य स्थानांतरित व्यक्तियों के लिए (कृपया निर्दिष्ट करें)
खातों की संख्या	शून्य		
हस्तांतरित ऋणों का कुल बकाया मूलधन			
हस्तांतरित ऋणों की भारित औसत शेष अवधि			
हस्तांतरित ऋणों का शुद्ध बही मूल्य (हस्तांतरण के समय)			
कुल प्रतिफल			
पिछले वर्षों में हस्तांतरित खातों के संबंध में प्राप्त अतिरिक्त प्रतिफल			

वर्ष के दौरान प्राप्त ऋणों का विवरण

(सभी राशि ₹ करोड़ में)	एससीबी, आरआरबी, यूसीबी, एसटीसीबी, डीसीसीबी, एआईएफआई, एसएफबी और एनबीएफसी सहित हाउसिंग फाइनेंस कंपनियों (एचएफसी) से	एआरसी से
प्राप्त ऋणों का कुल बकाया मूलधन	शून्य	
भुगतान किया गया कुल प्रतिफल		
प्राप्त ऋणों की भारित औसत शेष अवधि		

f. धोखाधड़ी खाते

बैंकों को धोखाधड़ी की संख्या और राशि के साथ-साथ उसके लिए प्रावधान का विवरण नीचे दिए गए टेम्पलेट के अनुसार प्रकट करना होगा।

(₹.करोड़ में)

	चालू वर्ष		पिछले वर्ष
	31-12-2024	31-12-2025	
रिपोर्ट की गई धोखाधड़ी की संख्या	1	0	4
धोखाधड़ी में शामिल राशि (करोड़ रुपये)	0.18	0	0.28
ऐसी धोखाधड़ी के लिए किए गए प्रावधान की राशि (करोड़ रुपये)	0.15	0	0.17
वर्ष के अंत तक 'अन्य आरक्षित निधियों' से डेबिट की गई अशोध्य प्रावधान राशि (₹ करोड़)	0	0	0

शाखावार विवरण :

क्र.सं	शाखा का नाम	क्षेत्र	शामिल	बरामद	असाधारण
1	एएमएच रामनगर (हनमाकोंडा -5115)	वारंगल	17,72,053	2,55,921	15,16,132

31 दिसंबर 2024 तक, बैंक तेलंगाना और आंध्र प्रदेश दोनों राज्यों में कार्यरत रहा। 13 नवंबर 2024 की जीएफएस की अधिसूचना संख्या एफ.सं. 15/15/2015(ई)-आरआरबी के अनुसार और कार्य समूह (डब्ल्यूजी) की सिफारिशों के आधार पर, 1 जनवरी 2025 से बैंक का विभाजन हो गया।

विभाजन के परिणामस्वरूप, बैंक अब 1 जनवरी 2025 से विशेष रूप से आंध्र प्रदेश राज्य में कार्य करेगा और जिस शाखा में धोखाधड़ी हुई है, उसका तेलंगाना ग्रामीण बैंक में विलय कर दिया गया है।

g. COVID-19 से संबंधित तनाव के लिए समाधान ढांचे के अंतर्गत प्रकटीकरण

प्रूडेंशियल फ्रेमवर्क के तहत एक विशेष विंडो को 6 अगस्त, 2020 के परिपत्र DOR.No.BPBC/3/21.04.048/2020-21 के माध्यम से विस्तारित किया गया था ताकि ऋणदाता पात्र कॉर्पोरेट ऋणों और व्यक्तिगत ऋणों के संबंध में एक समाधान योजना लागू कर सकें, जबकि ऐसे ऋणों को मानक के रूप में वर्गीकृत किया जा सके। बैंक 30 सितंबर, 2021 को समाप्त होने वाली छमाही से शुरू होकर, प्रत्येक छमाही, अर्थात् 30 सितंबर और 31 मार्च तक के वित्तीय विवरणों में, नीचे दिए गए प्रारूप में प्रकटीकरण करेंगे, जब तक कि वे सभी ऋण जिन पर समाधान योजना लागू की गई थी, या तो पूरी तरह से समाप्त नहीं हो जाते या पूरी तरह से एनपीए में नहीं बदल जाते, जो भी पहले हो।

वर्ष के दौरान प्राप्त ऋणों का विवरण
रु. करोड़

उधारकर्ता का प्रकार	समाधान योजना के कार्यान्वयन के परिणामस्वरूप मानक के रूप में वर्गीकृत खातों में जोखिम - पिछले छमाही के अंत में स्थिति (ए)	(ए) में से, कुल ऋण जो छमाही के दौरान एनपीए में बदल गया	(ए) में से, छमाही के दौरान बढ़े खाते में डाली गई राशि	(ए) में से, छमाही के दौरान उधारकर्ताओं द्वारा भुगतान की गई राशि	समाधान योजना के कार्यान्वयन के परिणामस्वरूप मानक के रूप में वर्गीकृत खातों में जोखिम - इस छमाही के अंत तक स्थिति
व्यक्तिगत ऋण	0	0	0	0	0
कॉर्पोरेट ऋण	0	0	0	0	0
जिनमें से एमएसएमई	0	0	0	0	0
अन्य	0	0	0	0	0
कुल	0	0	0	0	0

* दिवाला और शोधन अक्षमता संहिता, 2016 की धारा 3(7) में परिभाषित अनुसार

2. जोखिम
a. रियल एस्टेट क्षेत्र में जोखिम
(रु.करोड़ में)

वर्ग	2024-25	2023-24
i) प्रत्यक्ष जोखिम		
a) आवासीय बंधक आवासीय संपत्ति पर बंधक द्वारा पूरी तरह से सुरक्षित ऋण, जो उधारकर्ता के कब्जे में है या रहने वाला है या किराए पर है। प्राथमिकता प्राप्त क्षेत्र के अग्रिमों में शामिल किए जाने के लिए पात्र व्यक्तिगत आवास ऋणों को अलग से दर्शाया जाएगा। जोखिम में गैर-निधि आधारित (एनएफबी) सीमाएँ भी शामिल होंगी।	953.17	4951.58
b) वाणिज्यिक अचल संपत्ति - वाणिज्यिक अचल संपत्ति (कार्यालय भवन, खुदरा स्थान, बहुउद्देशीय वाणिज्यिक परिसर, बहु-परिवार आवासीय भवन, बहु-किराएदार वाणिज्यिक परिसर, औद्योगिक या गोदाम स्थान, होटल, भूमि अधिग्रहण, विकास और निर्माण, आदि) पर बंधक द्वारा सुरक्षित ऋण। जोखिम में गैर-निधि आधारित (एनएफबी) सीमाएँ भी शामिल होंगी;	5.77	30.26
c) बंधक-समर्थित प्रतिभूतियों (एमबीएस) और अन्य प्रतिभूतिकृत जोखिमों में निवेश - i. आवासीय ii. वाणिज्यिक अचल संपत्ति	0.00	0.00
ii) अप्रत्यक्ष जोखिम राष्ट्रीय आवास बैंक और आवास वित्त कंपनियों पर निधि आधारित और गैर-निधि आधारित जोखिम।		
रियल एस्टेट क्षेत्र में कुल निवेश	958.94	4981.84

b. पूंजी बाजार में निवेश

(रु.करोड़ में)

विवरण	चालू वर्ष	पिछले वर्ष
i) इक्विटी शेयरों, परिवर्तनीय बांडों, परिवर्तनीय डिबेंचर और इक्विटी उन्मुख म्यूचुअल फंड की इकाइयों में प्रत्यक्ष निवेश, जिसका कोष विशेष रूप से कॉर्पोरेट ऋण में निवेशित नहीं है.	0.25	21.24
ii) शेयरों (आईपीओ/ईएसओपी सहित), परिवर्तनीय बांडों, परिवर्तनीय डिबेंचर और इक्विटी उन्मुख म्यूचुअल फंड की इकाइयों में निवेश के लिए व्यक्तियों को शेयरों/बांडों/डिबेंचर या अन्य प्रतिभूतियों पर या शुद्ध आधार पर अग्रिम.	0.00	0.00
iii) किसी अन्य प्रयोजन के लिए अग्रिम, जहाँ शेयरों या परिवर्तनीय बांडों या परिवर्तनीय डिबेंचर या इक्विटी उन्मुख म्यूचुअल फंड की इकाइयों को प्राथमिक प्रतिभूति के रूप में लिया जाता है;	0.00	0.00
iv) शेयरों या परिवर्तनीय बांडों या परिवर्तनीय डिबेंचर या इक्विटी उन्मुख म्यूचुअल फंड की इकाइयों की संपार्श्विक सुरक्षा द्वारा सुरक्षित सीमा तक किसी अन्य प्रयोजन के लिए अग्रिम, यानी जहां शेयरों / परिवर्तनीय बांडों/ परिवर्तनीय डिबेंचर/ इक्विटी उन्मुख म्यूचुअल फंड की इकाइयों के अलावा प्राथमिक सुरक्षा अग्रिमों को पूरी तरह से कवर नहीं करती है.	0.00	0.00
v) स्टॉकब्रोकरों को सुरक्षित और असुरक्षित अग्रिम तथा स्टॉकब्रोकरों और बाजार निर्माताओं की ओर से जारी की गई गारंटी;	0.00	0.00
vi) संसाधन जुटाने की प्रत्याशा में नई कंपनियों की इक्विटी में प्रमोटर के योगदान को पूरा करने के लिए शेयरों / बांड / डिबेंचर या अन्य प्रतिभूतियों की सुरक्षा के खिलाफ या शुद्ध आधार पर कॉर्पोरेट्स को स्वीकृत ऋण;	0.00	0.00
vii) अपेक्षित इक्विटी प्रवाह/निर्गमों के विरुद्ध कंपनियों को ब्रिज ऋण;	0.00	0.00
viii) शेयरों या परिवर्तनीय बांडों या परिवर्तनीय डिबेंचर या इक्विटी उन्मुख म्यूचुअल फंड की इकाइयों के प्राथमिक निर्गम के संबंध में बैंकों द्वारा की गई हामीदारी प्रतिबद्धताएं;	0.00	0.00
ix) मार्जिन ट्रेडिंग के लिए स्टॉकब्रोकरों को वित्तपोषण;	0.00	0.00
x) वेंचर कैपिटल फंड्स (पंजीकृत और अपंजीकृत दोनों) के सभी जोखिम	0.00	0.00
पूंजी बाजार में कुल जोखिम	0.25	21.24

c. जोखिम श्रेणी-वार देश जोखिम

(रु.करोड़ में)

जोखिम श्रेणी	25 मार्च, 2015 तक एक्सपोजर (शुद्ध)	25 मार्च, 2013 तक प्रावधान	24 मार्च तक एक्सपोजर (शुद्ध)	24 मार्च, 2014 तक प्रावधान
नगण्य	शून्य	शून्य	शून्य	शून्य
कम				
मध्यम रूप से कम				
मध्यम				
मध्यम रूप से उच्च				
उच्च				
बहुत अधिक				
कुल				

d. असुरक्षित अग्रिम

बैंक उन अग्रिमों की कुल राशि का खुलासा करेंगे जिनके लिए अमूर्त प्रतिभूतियाँ जैसे अधिकारों पर प्रभार,

लाइसेंस, प्राधिकरण आदि लिए गए हैं, साथ ही निम्नलिखित प्रारूप के अनुसार ऐसे अमूर्त संपार्श्विक का अनुमानित मूल्य भी प्रकट करेंगे।

(रु.करोड़ में)

विवरण	2024-25	2023-24
बैंक के कुल असुरक्षित अग्रिम	8.94	27.55
उपरोक्त में से, अग्रिमों की वह राशि जिसके लिए अमूर्त प्रतिभूतियाँ जैसे अधिकारों पर भार, लाइसेंस, प्राधिकार आदि लिए गए हैं	0.00	0.00
ऐसी अमूर्त प्रतिभूतियों का अनुमानित मूल्य	0.00	0.00

e. फैक्टरिंग जोखिम

फैक्टरिंग जोखिम अलग से प्रकट किए जाएंगे।

f. अंतर-समूह जोखिम

महत्वपूर्ण संबंधित पक्ष लेनदेन का सारांश निम्नलिखित है:

(रु.करोड़ में)

विवरण	31 मार्च 2025 को समाप्त वर्ष के लिए	31 मार्च 2024 को समाप्त वर्ष के लिए
भारतीय स्टेट बैंक से प्राप्त पुनर्वित्त	0	NIL
एसबीआई को दिया गया ब्याज	149 45 82	49 94 68
निम्नलिखित में किए गए निवेश:		
एसबीआई - एसटीडीआर के रूप में	3435 38 53	1343 44 77
एसबीआई फंड मैनेजमेंट प्राइवेट लिमिटेड	0	3 99 98
एसबीआई से प्राप्त ब्याज	187 12 96	66 33 25
एसबीआई में निवेश की बिक्री पर लाभ	0	NIL
एसबीआई लाइफ इंश्योरेंस कंपनी लिमिटेड के साथ ग्रेच्युटी फंड में अंशदान	0	NIL
एसबीआई लाइफ इंश्योरेंस कंपनी लिमिटेड के साथ समूह अवकाश नकदीकरण पॉलिसी में अंशदान	0	NIL
ट्रस्ट की ओर से एसबीआई लाइफ इंश्योरेंस कंपनी लिमिटेड के साथ पेंशन ट्रस्ट पॉलिसी में अंशदान	10 00 00	1 00 00
एसबीआई के साथ चालू खाता शेष	11 10	4 45 46
अंतर-समूह ऋण सीमा का उल्लंघन और उस पर नियामक कार्रवाई, यदि कोई हो	0	NIL

3. जमा, अग्रिम, जोखिम और एनपीए का संकेंद्रण

a. जमा का संकेन्द्रण

(रु.करोड़ में)

विवरण	2024-25	2023-24
बीस सबसे बड़े जमाकर्ताओं की कुल जमा राशि	1821.90	4542.40
बैंक की कुल जमा राशि में बीस सबसे बड़े जमाकर्ताओं की जमा राशि का प्रतिशत	17.79%	17.59%

b. अग्रिमों का संकेन्द्रण

(रु.करोड़ में)

विवरण	2024-25	2023-24
बीस सबसे बड़े उधारकर्ताओं को दिए गए कुल अग्रिम	18.08	28.34
बैंक के कुल अग्रिमों में बीस सबसे बड़े उधारकर्ताओं को दिए गए अग्रिमों का प्रतिशत	0.17%	0.09%

c. एक्सपोजर की सांद्रता

(रु.करोड़ में)

विवरण	2024-25	2023-24
बीस सबसे बड़े उधारकर्ताओं/ग्राहकों के प्रति कुल जोखिम	21.83	30.46
उधारकर्ताओं/ग्राहकों पर बैंक के कुल जोखिम में से बीस सबसे बड़े उधारकर्ताओं/ग्राहकों के प्रति जोखिम का प्रतिशत	0.21%	0.10%

d. एनपीए का संकेन्द्रण

(रु.करोड़ में)

विवरण	2024-25	2023-24
शीर्ष बीस एनपीए खातों में कुल जोखिम	2.95	4.65
बीस सबसे बड़े एनपीए खातों में जोखिम का प्रतिशत	2.66%	0.55%

4. डेरिवेटिव
a. अग्रिम दर समझौता/ब्याज दर स्वैप

(रु.करोड़ में)

विवरण	2024-25	2023-24
i) स्वैप समझौतों का काल्पनिक मूलधन	वर्तमान और पिछले वर्षों में व्युत्पन्नों में किए गए किसी भी लेनदेन पर ध्यान दें।	वर्तमान और पिछले वर्षों में व्युत्पन्नों में किए गए किसी भी लेनदेन पर ध्यान दें।
ii) यदि प्रतिपक्ष समझौते के तहत अपने दायित्वों को पूरा करने में विफल रहे तो होने वाली हानियाँ		
iii) स्वैप में प्रवेश करते समय बैंक द्वारा आवश्यक संपार्श्विक		
iv) स्वैप से उत्पन्न ऋण जोखिम का संकेन्द्रण		
v) स्वैप बही का उचित मूल्य		

b. एक्सचेंज ट्रेडेड ब्याज दर डेरिवेटिव

(रु.करोड़ में)

क्र.सं.	विवरण	2024-25	2023-24
i)	वर्ष के दौरान किए गए एक्सचेंज ट्रेडेड ब्याज दर डेरिवेटिव्स की अनुमानित मूल राशि (इंस्ट्रूमेंट के अनुसार)	वर्तमान और पिछले वर्षों में व्युत्पन्नों में किए गए किसी भी लेनदेन पर ध्यान दें।	वर्तमान और पिछले वर्षों में व्युत्पन्नों में किए गए किसी भी लेनदेन पर ध्यान दें।
ii)	31 मार्च, 2022 तक बकाया एक्सचेंज ट्रेडेड ब्याज दर डेरिवेटिव्स की अनुमानित मूल राशि (इंस्ट्रूमेंट के अनुसार)		
iii)	बकाया एक्सचेंज ट्रेडेड ब्याज दर डेरिवेटिव्स की अनुमानित मूल राशि जो 'अत्यधिक प्रभावी' नहीं हैं (इंस्ट्रूमेंट के अनुसार)		
iv)	बकाया एक्सचेंज ट्रेडेड ब्याज दर डेरिवेटिव्स का बाजार मूल्य जो 'अत्यधिक प्रभावी' नहीं हैं (इंस्ट्रूमेंट के अनुसार)		

c. डेरिवेटिव में जोखिम

i) गुणात्मक प्रकटीकरण

बैंक ने चालू और पिछले वर्षों में डेरिवेटिव में कोई लेनदेन नहीं किया है।

ii) मात्रात्मक प्रकटीकरण

बैंक ने चालू और पिछले वर्षों में डेरिवेटिव में कोई लेनदेन नहीं किया है।

d. क्रेडिट डिफॉल्ट स्वैप

लागू नहीं

5. जमाकर्ता शिक्षा और जागरूकता कोष (डीईए फंड) में स्थानांतरण

(रु.करोड़ में)

क्र.सं.	विवरण	2024-25	2023-24
i)	डीईए फंड में हस्तांतरित राशि का आरंभिक शेष	37.71	42.42
ii)	जोड़ें: वर्ष के दौरान डीईए फंड में हस्तांतरित राशियाँ	19.50	4.80
iii)	घटाएँ: दावों के लिए डीईए फंड द्वारा प्रतिपूर्ति की गई राशियाँ	2.80	10.01
iv)	डीईए फंड में हस्तांतरित राशियों का अंतिम शेष	54.41	37.71

ख. ग्राहकों से बैंक को प्राप्त शिकायतों के शीर्ष पाँच आधार

शिकायतों के आधार, (अर्थात् संबंधित शिकायतें)	वर्ष की शुरुआत में लंबित शिकायतों की संख्या	वर्ष के दौरान प्राप्त शिकायतों की संख्या	पिछले वर्ष की तुलना में प्राप्त शिकायतों की संख्या में % वृद्धि/ कमी	वर्ष के अंत तक लंबित शिकायतों की संख्या	30 दिनों से अधिक समय से लंबित शिकायतों की संख्या
1	2	3	4	5	6
2024 - 25					
ग्राउंड - 1	0	85	-69.20%	0	0
ग्राउंड - 2	0	42	-74.39%	0	0
ग्राउंड - 3	0	62	-67.71%	0	0
ग्राउंड - 4	0	4	100.00%	0	0
ग्राउंड - 5	0	9	-25.00%	0	0
अन्य	11	278	127.87%	14	0
कुल	11	480	-37.50%	14	0
2023 - 24					
ग्राउंड - 1	0	276	31.4	0	0
ग्राउंड - 2	6	164	429	0	0
ग्राउंड - 3	0	192	772.7	0	0
ग्राउंड - 4	0	02	-71.4	0	0
ग्राउंड - 5	0	12	20	0	0
अन्य	8	122	-6.1	11	0
कुल	14	768	-22.8	11	0
2022 - 23					
ग्राउंड - 1	0	210	22.8	0	0
ग्राउंड - 2	0	31	-823.18	6	0
ग्राउंड - 3	0	22	-299.26	0	0
ग्राउंड - 4	0	7	-794.89	0	0
ग्राउंड - 5	1	10	-3598.91	0	0
अन्य	2	716	81.84	8	0
कुल	3	995	8.84	14	0

आधार-1: एटीएम/डेबिट कार्ड से संबंधित

आधार-2: मोबाइल/इंटरनेट/इलेक्ट्रॉनिक बैंकिंग से संबंधित

आधार-3: ऋण और अग्रिम

आधार-4: शुल्क लगाना

आधार-5: यूपीआई से संबंधित

अन्य: अन्य (पीएम जेजेबीवाई/एसबीवाई/एपीवाई नीतिसंबंधी समस्याएं, जमा, एमपनि भूल जाना/एमपनि रीसेट करना/एटीएम कार्ड खो जाना/आईएफएस कोड एनक्यू आदि)

10. भारतीय रिज़र्व बैंक द्वारा लगाए गए दंडों का प्रकटीकरण

क्रम सं.	भारतीय रिज़र्व बैंक द्वारा लगाए गए दंड के प्रावधानों के तहत	दंड
(i)	बैंकिंग विनियमन अधिनियम, 1949	शून्य
(ii)	भुगतान एवं निपटान प्रणाली अधिनियम, 2007	शून्य
(iii)	सरकारी प्रतिभूति अधिनियम, 2006 (एसजीएल के बाउंस होने पर)	शून्य
(iv)	रेपो - चूक के मामलों की संख्या और भारतीय रिज़र्व बैंक को अदा किए गए जुर्माने की राशि	शून्य

8. पारिश्रमिक संबंधी प्रकटीकरण

प्रबंधकीय पारिश्रमिक का विवरण:

(राशि 000 में)

विवरण	31 मार्च 2025 को समाप्त वर्ष के लिए	वर्ष के लिए समाप्त 31 मार्च 2025
श्री के. प्रताप रेड्डी, अध्यक्ष	4,547.68	3,809.38
श्री के. प्रवीण कुमार, अध्यक्ष	शून्य	767.38
श्री गौरु सुकुमार, महाप्रबंधक	शून्य	1,102.60
श्री सीएच श्रीराम सोमयाजी, महाप्रबंधक	शून्य	2,205.74
श्री ईश्वर सुब्रह्मण्यमु कर्री, महाप्रबंधक	शून्य	2,439.34
वट्टम अनिल, महाप्रबंधक	3,709.48	6,655.22
वेंकट रमण वंकादरी, महाप्रबंधक	3,984.30	3,532.22
दयाकर बल्ला, महाप्रबंधक	4,115.36	4,254.83
कुप्पा कृष्ण शर्मा, महाप्रबंधक	3,024.67	1,107.26
अडांकी विद्याधर, महाप्रबंधक	4,044.27	1,113.51
सरिला शंकर राव, महाप्रबंधक	3,763.78	1,024.80
श्री सीएच कृष्णा, एचओडी ऑडिट	1,584.08	शून्य

9. अन्य प्रकटीकरण

a. व्यावसायिक अनुपात

विवरण	2024-25	2023-24
i) जमा की लागत	5.86%	5.59%
ii) शुद्ध ब्याज मार्जिन	4.38%	4.69%
iii) कार्यशील निधियों के प्रतिशत के रूप में परिचालन लाभ	3.50%	4.16%
iv) परिसंपत्तियों पर प्रतिफल	2.08%	2.49%
v) प्रति कर्मचारी व्यवसाय (जमा और अग्रिम) (करोड़ रुपये में)	5.68%	16.39%

b. बैंकएश्योरेंस व्यवसाय

उनके द्वारा किए गए बीमा ब्रोकिंग, एजेंसी और बैंकएश्योरेंस व्यवसाय से अर्जित शुल्क/ब्रोकरेज का

विवरण चालू वर्ष और पिछले वर्ष दोनों के लिए प्रकट किया जाएगा।

2023-24	2024-25
22.11 करोड़ रुपये	20.81 करोड़ रुपये

c. विपणन एवं वितरण

बैंकों को उनके द्वारा किए गए विपणन एवं वितरण कार्य

(बैंकएश्योरेंस व्यवसाय को छोड़कर) के संबंध में प्राप्त शुल्क/पारिश्रमिक का विवरण प्रकट करना होगा।

2023-24	2024-25
3.66 करोड़ रुपये	2.17 करोड़ रुपये

d. प्राथमिकता प्राप्त क्षेत्र ऋण प्रमाणपत्र (पीएसएलसी) के संबंध में प्रकटीकरण

बैंक ने वित्तीय वर्ष 2024-25 के दौरान विभिन्न तिथियों पर आरबीआई के ई-कुबेर प्लेटफॉर्म पर प्राथमिकता प्राप्त क्षेत्र ऋण प्रमाणपत्र (पीएसएलसी) के माध्यम से

निम्नलिखित प्राथमिकता प्राप्त क्षेत्र अग्रिमों की बिक्री और खरीद की है और 147.3634 करोड़ रुपये का शुद्ध लाभ अर्जित किया है। पीसीएलसी 31.03.2025 तक वैध है।

e. पीएसएलसी के माध्यम से बेचे और खरीदे गए अग्रिमों का सारांश नीचे दिया गया है:

(राशि करोड़ रुपये में)

पीएसएलसी बिक गया		पीएसएलसी खरीदा गया		वर्ष के दौरान शुद्ध लाभ/हानि
कुल बिका हुआ	प्रीमियम प्राप्त	कुल खरीदी गई	अधिमूल्य चुकाया गया	
9325	148.9934	12200	1.63	147.3634

f) अग्रिम:

आरबीआई के दशान्तरिक्षों के आधार पर अग्रिमों को नष्टिपादति और गैर-नष्टिपादति के रूप में वर्गीकृत किया जाता है और इन्हें जोखिम और एनपीए अग्रिमों पर किए गए प्रावधान सहित अंतर-बैंक भागीदारी के नविल मूल्य पर दर्शाया जाता है।

सकल अग्रिम और शुद्ध अग्रिम की गणना नीचे दी गई है।

(राशि करोड़ रुपये में)

वविरण	31.03.2025	31.03.2025
सकल अग्रिम	10,350.94	31,394.33
घटाएँ: आईबीपीसी	658.80	3,808.00
घटाएँ: एनपीए प्रावधान	110.65	755.29
घटाएँ: स्टाफ़ त्यौहार अग्रिम	5.15	10.21
शुद्ध अग्रिम	9,576.33	26,820.82

बैंक जोखिम सहित एवं बनिा जोखिम के अंतर-बैंक सहभागिता के माध्यम से अग्रिमों का हस्तांतरण करता है। जोखिम सहित सहभागिता की स्थिति में, बैंक द्वारा जारी की गई सहभागिता की कुल राशि को अग्रिमों से घटा दिया जाता है। वहीं, यदि बैंक सहभागिता द्वारा जोखिम वहन करता है, तो सहभागिता की कुल राशि को अग्रिमों के अंतरगत वर्गीकृत किया जाता है। बनिा जोखिम के सहभागिता प्रमाणपत्र जारी करने की स्थिति में, बैंक द्वारा जारी की गई सहभागिता की कुल राशि को उधार के रूप में वर्गीकृत किया जाता है और जहाँ बैंक सहभागिता प्रमाणपत्र प्राप्त करता है, वहाँ प्राप्त सहभागिता की कुल राशि को अग्रिमों के अंतरगत बैंकों से प्राप्त देय राशि के रूप में प्रदर्शित किया जाता है।

g) अंतर बैंक सहभागिता प्रमाणपत्र (IBPC):

बैंक ने अन्य बैंकों के साथ अंतर बैंक सहभागिता प्रमाणपत्र (IBPC) के अंतरगत जोखिम-साझेदारी सहभागिता अनुबंध किया है और वभिन्न तिथियों पर 120 दिनों से 180 दिनों की अवधि के लिए प्रायोरटि सेक्टर अग्रिम जारी किए हैं। कुछ अनुबंध पूर्व वतितीय वर्ष 2023-24 में किए गए थे और उन्हें इस वतितीय वर्ष तक बढ़ाया गया है।

(राशि करोड़ रुपये में)

वतिित वर्ष 2024-25 के दौरान नष्टिपादति आईबीपीसी लेनदेन				
क्र.सं	से	मात्रा	को	दिनों की संख्या
1	16-अप्रैल-24	2420.00	13-अक्टूबर-24	180
2	10-मई-24	1268.00	06-नवंबर-24	180
3	21-मई-24	632.00	17-नवंबर-24	180
4	13-नवंबर-24	1500.00	20-मई-23	180
कुल		12518.00		

बैंक ने आईबीपीसी से प्राप्त कुछ धनराशि को अन्य बैंकों में सावधि जमा (Fixed Deposits) के रूप में रखा ताकि आय मार्जिन अर्जित किया जा सके और आईबीपीसी से प्राप्त कुछ धनराशि को बकाया ओवरड्राफ्ट खातों में जमा किया गया ताकि उधारी की लागत को कम किया जा सके, जिसके माध्यम से बैंक ने वित्त वर्ष 2024-25 में लाभ-हानि खाते में लगभग ₹72.22 करोड़ का कुल योगदान दर्ज किया।

h) तेलंगाना भाग के व्यवसाय का विभाजन:

31 दिसम्बर 2024 तक बैंक तेलंगाना और आंध्र प्रदेश दोनों राज्यों में कार्यरत था। जीएफएस की अधिसूचना संख्या F.No. 15/15/2015(E)-RRB दिनांक 13 नवम्बर 2024 तथा कार्य समूह (WG) की सिफारिशों के अनुसार, 1 जनवरी 2025 से बैंक का विभाजन किया गया।

विभाजन के परिणामस्वरूप, उक्त तिथि से बैंक केवल आंध्र प्रदेश राज्य में कार्यरत है। बैंक की परिसंपत्तियाँ और देनदारियाँ कार्य समूह की सिफारिशों के अनुसार दोनों उत्तराधिकारी इकाइयों के बीच विभाजित की गईं।

विभाजित इकाई के 9 माह की आय और व्यय को भी बैंक के लाभ-हानि खाते में सम्मिलित किया गया है।

i) सतत व्यवसाय (Going Concern) का आकलन:

भारत सरकार द्वारा 7 अप्रैल 2025 को जारी राजपत्र अधिसूचना संख्या CG-DL-E-07042025-262329 के अनुसार, राष्ट्रीय कृषि और ग्रामीण विकास बैंक, आंध्र प्रदेश सरकार तथा प्रायोजक बैंकों — यूनियन बैंक ऑफ इंडिया, कैनरा बैंक, इंडियन बैंक और भारतीय स्टेट बैंक से परामर्श के बाद, जनहित में तथा सेवा क्षेत्र और क्षेत्रीय ग्रामीण बैंकों (RRBs) के विकास के हित में निम्नलिखित आरआरबी का एकीकरण करने का निर्णय लिया गया है:

चैतन्य गोदावरी ग्रामीण बैंक
 आंध्र प्रगति ग्रामीण बैंक
 सप्तगिरी ग्रामीण बैंक
 आंध्र प्रदेश ग्रामीण विकास बैंक

इन सभी का विलय एकल क्षेत्रीय ग्रामीण बैंक आंध्र प्रदेश ग्रामीण बैंक ("ट्रांसफरी क्षेत्रीय ग्रामीण बैंक") में 1 मई 2025 से प्रभावी होगा।

स्वीकृत विलय योजना के अनुसार, बैंक का संपूर्ण व्यवसाय ट्रांसफरी क्षेत्रीय ग्रामीण बैंक में अंतरण कर दिया जाएगा। परिणामस्वरूप, 1 मई 2025 से बैंक एक स्वतंत्र विधिक इकाई के रूप में कार्य करना बंद कर देगा।

चूँकि व्यवसायिक कार्यकलाप निर्बाध रूप से आंध्र प्रदेश ग्रामीण बैंक के अंतर्गत जारी रहेंगे और बैंकिंग सेवाओं अथवा गतिविधियों में कोई अवरोध नहीं होगा। अतः 31 मार्च 2025 को समाप्त वित्तीय वर्ष के वित्तीय विवरणों को विलय को ध्यान में रखते हुए "Going Concern" आधार पर तैयार किया गया है। परिसंपत्तियाँ और देनदारियाँ स्वीकृत योजना और प्रासंगिक नियामकीय दिशा-निर्देशों के अनुसार पुस्तकीय मूल्य पर प्रदर्शित की गई हैं।

j) बैलेंस शीट तिथि के बाद की घटनाएँ:

भारत सरकार द्वारा 7 अप्रैल 2025 को जारी राजपत्र अधिसूचना संख्या CG-DL-E-07042025-262329 के अनुसार, राष्ट्रीय कृषि और ग्रामीण विकास बैंक, आंध्र प्रदेश सरकार तथा प्रायोजक बैंकों — यूनियन बैंक ऑफ इंडिया, कैनरा बैंक,

इंडियन बैंक और भारतीय स्टेट बैंक से परामर्श के बाद, जनहित में तथा सेवा क्षेत्र और क्षेत्रीय ग्रामीण बैंकों (RRBs) के विकास के हित में निम्नलिखित आरआरबी का एकीकरण करने का निर्णय लिया गया है:

चैतन्य गोदावरी ग्रामीण बैंक
आंध्र प्रगति ग्रामीण बैंक
सप्तगिरी ग्रामीण बैंक
आंध्र प्रदेश ग्रामीण विकास बैंक

इन सभी का विलय एकल क्षेत्रीय ग्रामीण बैंक आंध्र प्रदेश ग्रामीण बैंक ("ट्रांसफरी क्षेत्रीय ग्रामीण बैंक") में 1 मई 2025 से प्रभावी होगा।

बैंक एक स्वतंत्र इकाई के रूप में अस्तित्व में नहीं रहेगा, तथा आंध्र प्रदेश ग्रामीण बैंक के अंतर्गत व्यवसायिक परिचालन निर्बाध रूप से जारी रहेगा, तथा अंतर्निहित बैंकिंग सेवाओं या गतिविधियों में कोई रुकावट नहीं आएगी।

k) पूर्व अवधि मदें (Prior Period Items):

बैंक की मूल्यहास नीति के अनुसार, ₹5,000 से कम लागत वाली परिसंपत्तियों को खरीद के वर्ष में ही लाभ-हानि खाते में व्ययित कर दिया जाता है। तथापि, पूर्व अवधियों में खरीदी गई कुछ परिसंपत्तियाँ, जिनकी लागत प्रत्येक ₹5,000 थी, को संबंधित वर्ष में व्ययित नहीं किया गया था। इन्हें वर्तमान वित्तीय वर्ष में लाभ-हानि खाते में व्ययित कर दिया गया है और तदनुसार इन्हें पूर्व अवधि मदें के अंतर्गत वर्गीकृत किया गया है।

(राशि रुपये में)

वित्तीय वर्ष	अचल संपत्तियों का WDV
2009-10	32
2010-11	60
2011-12	84
2012-13	102
2013-14	83
2014-15	51
2015-16	2,554
2016-17	3,588.50
2017-18	1,719
2018-19	35,890
2019-20	16,308
2020-21	15,330.74
2021-22	21,949.09
2022-23	42,743.77
2023-24	7,88,332.60
Total	9,28,827.70

वित्तीय वर्ष 2018-19 से संबंधित ₹21,60,471.54 की आय वित्तीय वर्ष 2024-25 के दौरान प्राप्त हुई है। यह आय एनआईसी लिमिटेड से प्राप्त होने वाले कमीशन से संबंधित है, जिसे प्राप्ति संबंधी अनिश्चितता के कारण पहले मान्यता नहीं दी गई थी। रूढ़िवादिता के सिद्धांत के अनुरूप, इस आय को पिछले वर्षों में दर्ज नहीं किया गया था। वास्तविक प्राप्ति पर, इस राशि को अब चालू वर्ष की आय के रूप में मान्यता दी गई है और पूर्व अवधि मद के रूप में प्रकट किया गया है।

1) प्रावधान और आकस्मिकताएँ

(राशि करोड़ रुपये में)

क्र.सं	लाभ और हानि खाते में प्रावधान डेबिट किया गया	वर्तमान वर्ष	पिछला वर्ष
i.	एनपीआई के लिए प्रावधान	-	-
ii.	एनपीए के प्रति प्रावधान	118.98	220.23
iii.	आयकर हेतु किया गया प्रावधान	256.43	389.20
iv.	अन्य प्रावधान एवं आकस्मिकताएँ (विवरण सहित)		
	मानक परसिंपत्तियों पर प्रावधान	9.65	13.62
	धोखाधड़ी पर प्रावधान	0.03	0.04
	एएफएस श्रेणी के अंतर्गत एसएलआर प्रतिभूतियों पर मूल्यह्रास	-82.33	-77.33
	वेतन पुनरीक्षण पर प्रावधान	21.90	90.07
	नविश उतार-चढ़ाव आरक्षित कोष	-	-
	लेखा परीक्षण शुल्क प्रावधान		
	पेंशन पर प्रावधान	205.96	53.95
	आयकर मामलों पर प्रावधान	15.01	33.68

आयकर मामलों के लिए प्रावधान केवल कार्य समूह की सफाई के अनुसार बैंक के हिसाबों के लिए बनाया गया है।

m) डीआईसीजीसी बीमा प्रीमियम का भुगतान

(राशि करोड़ रुपये में)

क्र.सं	विवरण	वर्तमान वर्ष	पिछला वर्ष
i)	डीआईसीजीसी बीमा प्रीमियम का भुगतान	29.86	27.42
ii)	डीआईसीजीसी प्रीमियम के भुगतान में बकाया	NIL	NIL

n) बैंकों के कर्मचारियों की पारिवारिक पेंशन में वृद्धि के कारण व्यय के परीक्षण पर प्रकटीकरण

भारत सरकार, वित्त मंत्रालय, वित्तीय सेवाएँ विभाग ने आदेश संख्या F.No.8/4/2024-RRB दिनांक 03 अक्टूबर, 2024 के माध्यम से, क्षेत्रीय ग्रामीण बैंक अधिनियम, 1976 की धारा 17(1) के उपधारा 2 के अंतर्गत प्रदत्त शक्तियों का उपयोग करते हुए, दिनांक 01.11.1993 से प्रभावी पेंशन योजना के कार्यान्वयन की सूचना दी है। इस

योजना के अंतर्गत सभी छूटे हुए मामलों को भी शामिल किया गया है, जैसे – इस्तीफा, स्वैच्छिक सेवानिवृत्ति, दंड स्वरूप अनिवार्य सेवानिवृत्ति, चिकित्सीय अयोग्यता, सेवा से नष्कासन/हटाने/समाप्ति की स्थिति में प्रदत्त सहानुभूतिपूर्ण भत्ता। तदनुसार, बैंक में पेंशन योजना लागू कर दी गई है। साथ ही, 31.03.2025 तक संशोधित पेंशन देनदारी का आकलन किया गया है।

इस बीच, नाबार्ड ने पत्र संख्या NB.HO.IDD.RRB/172918/316-RRB policy/2024-25 के माध्यम से सूचित किया है कि भारतीय रजिस्ट्रार बैंक ने परपित्र संख्या DOR.ACC.REC.No.67/21.04.018/2024-25 दिनांक 20 मार्च, 2025 द्वारा आरआरबी को पेंशन संशोधन से उत्पन्न व्यय को अधिकतम पाँच वर्षों की अवधि में वतिलकृत (Amortize) करने की अनुमति प्रदान की है। यह वतिलकीकरण वित्तीय वर्ष समाप्ति 31 मार्च, 2025 से प्रारंभ होगा, जिसमें प्रत्येक वर्ष कुल पेंशन देनदारी का न्यूनतम 20% व्ययित किया जाएगा।

कुल पेंशन देनदारी ₹83.45 करोड़ आंकी गई है। आरबीआई के निर्देशों के अनुसार, हमने वित्त वर्ष 2024-25 में कुल पेंशन देनदारी का 20% अर्थात् ₹16.69 करोड़ व्ययित किया है। शेष राशि ₹66.76 करोड़ अगले 4 वर्षों में वतिलकृत की जाएगी।

**ग्रैडी एंड कंपनी के लिए,
चार्टर्ड अकाउंटेंट्स**

आंध्र प्रदेश ग्रामीण विकास बैंक के लिए

**(नरेश चंदर गेली)
साथी
मेम नंबर 201754**

**महाप्रबंधक (ओपीएस)
(बी दयाकर)**

**अध्यक्ष
(के. प्रताप रेड्डी)**

**वी शविकुमार
(नरिदेशक)**

**अवनिंदन
(नरिदेशक)**

**बी श्रीनवासुलु
(नरिदेशक)**

**श्रीमती वी हेमा
(नरिदेशक)**

**डी. रोनल्ड रोज
(नरिदेशक)**

**श्रीमती एम. जानकी
(नरिदेशक)**

**के. प्रताप रेड्डी
अध्यक्ष**

**स्थान: वारंगल
दिनांक: 26.04.2025**

PERFORMANCE HIGHLIGHTS

2024-25



Efficiency Parameters



FI & GSS MoU Achievement



ANDHRA PRADESH GRAMEENA VIKAS BANK

2-5-8/1, Ramnagar, Hanumakonda (T & Dt.) - 506 001

Website: www.apgvb.in